

OBJECTIFS D'INVESTISSEMENT

L'univers d'investissement est constitué de sociétés européennes répondant à des critères d'engagement SRI/ESG (Environnement, social, gouvernance).

Le fonds est constitué de titres ayant affiché des dividendes historiquement élevés, un faible endettement ainsi qu'une rentabilité stable et solide.

Le risque d'investissement est conforme à une gestion active en actions sur la zone géographique de référence.

Le compartiment est géré activement.

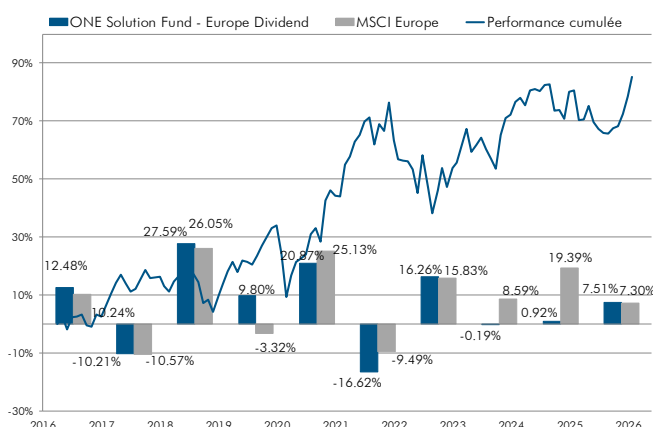
COMMENTAIRE DU GÉRANT

En février 2026, le fonds One Solution Fund - Europe Dividend a enregistré une hausse de 3.77%, portant sa performance annuelle à 7.51%. Les principaux moteurs de cette hausse ont été les secteurs des biens de consommation de base, de l'industrie et des soins de santé alors que l'exposition sectorielle dans la technologie, la finance et les services de communication a légèrement pénalisé le portefeuille. Au niveau de l'exposition géographique, les sociétés suisses, britanniques et suédoises ont surperformé alors que les sociétés italiennes, espagnoles et danoises ont enregistré des baisses.

Parmi les meilleurs contributeurs mensuels, on retrouve le groupe pharmaceutique Novartis (Suisse) avec une hausse de 14.87%, porté par des résultats annuels solides et une marge opérationnelle de 40% atteinte en avance sur les objectifs. Le groupe AstraZeneca (Royaume-Uni), actif dans la recherche et le développement de traitements pharmaceutiques, affiche un gain de 13.99% suite à la publication de résultats annuels robustes et au transfert de sa cotation au NYSE. L'entreprise allemande Henkel, active dans les solutions d'entretien domestique, les cosmétiques, les colles et adhésifs, a enregistré une progression de 12.16%, soutenue par l'annonce de l'acquisition de Stahl Holdings renforçant sa division adhésifs.

Certaines positions du portefeuille ont terminé le mois négativement. Le groupe bancaire BBVA (Espagne) affiche une baisse de 7.93% après la publication de résultats faisant état de provisions en hausse et d'un ratio de capital inférieur aux attentes. La société danoise Coloplast, spécialisée dans les dispositifs médicaux, a enregistré une diminution de son titre de 9.00% suite à un abaissement des prévisions de croissance de sa filiale Kerecis lié à de nouvelles règles de remboursement Medicare. Le moins bon contributeur du mois est le groupe pharmaceutique danois Novo Nordisk avec une forte baisse de 35.66%, pénalisé par l'échec de son médicament anti-obésité CagriSema à égaler l'efficacité du tirzépate de Eli Lilly lors d'un essai clinique de phase 3.

PERFORMANCES ANNUELLES



SPÉCIFICITÉS

la spécificité de la stratégie d'investissement implique des déviations importantes tant au niveau de l'allocation sectorielle qu'au niveau de l'allocation géographique.

La stratégie construite est fondée sur les secteurs économiques offrant le plus long horizon d'investissement pour une création de valeur durable.

RATIOS FINANCIERS

Ratios

Taille (mios EUR/CHF)	18.44 / 16.76
Capitalisation boursière sous-jacents (mia)	2067.73
VNI (en EUR)	2'315.84
Volatilité annualisée	12.82
Sharpe ratio	0.44
Corrélation	0.90
Tracking error (%)	5.85
Information ratio	-0.51
Bêta	0.89

PERFORMANCES

Performance	OSF Europe Dividend
YTD	7.51%
Depuis lancement	85.27%
1 mois	3.77%
3 mois	10.14%
6 mois	11.75%
1 an	2.58%
3 ans	19.03%
5 ans	28.72%

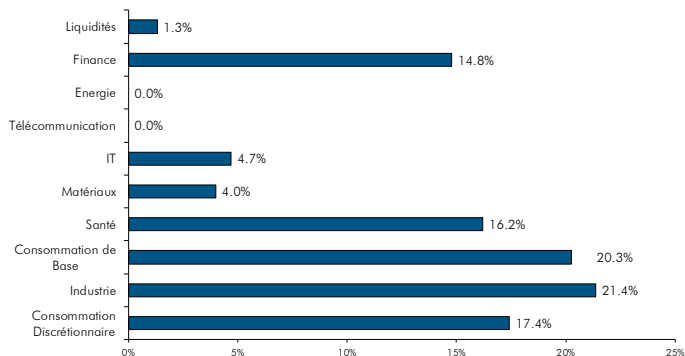
Les performances passées ne doivent pas être considérées comme un indicateur ou une garantie des performances futures. Le rendement du fonds peut varier à la hausse comme à la baisse en raison des fluctuations des taux de change entre les devises. Les performances futures sont soumises à une fiscalité qui dépend de la situation personnelle de chaque investisseur et qui peut changer à l'avenir. La devise du compartiment n'est pas identique à celle du pays hôte.

Signatory of:



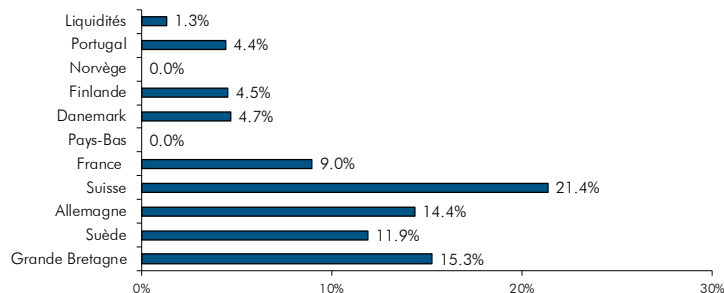
SUPERVISÉ
PAR LA FINMA
DEPUIS 2012

RÉPARTITION PAR SECTEUR



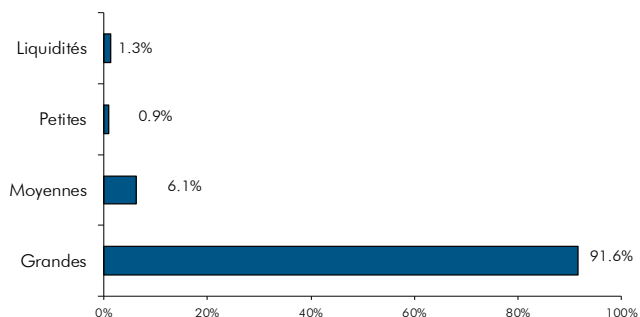
Source : Pictet & Cie (Europe) S.A.

RÉPARTITION GÉOGRAPHIQUE



Source : Pictet & Cie (Europe) S.A.

RÉPARTITION PAR TAILLE DE CAPITALISATION



Source : Pictet & Cie (Europe) S.A.

TOP 10 DES POSITIONS

NOVARTIS NOM.	Santé	5.11%
VOLVO 'B'	Consommation Discrétionnaire	4.95%
HENKEL PFD -NVTG-	Consommation de Base	4.87%
DHL GROUP (DEUTSCHE POST)	Industrie	4.80%
MICHELIN	Consommation Discrétionnaire	4.73%
INDITEX INDUSTRIA DE DISEÑO TEXTIL	Consommation Discrétionnaire	4.59%
ATLAS COPCO 'A'	Industrie	4.56%
KONE OYJ 'B'	Industrie	4.53%
VAT GROUP	Industrie	4.42%
JERONIMO MARTINS SGPS	Consommation de Base	4.41%

Source : Pictet & Cie (Europe) S.A.

CONTACT/GÉRANT

CONINCO Explorers in finance SA

Quai Perdonnet 5, CH-1800 Vevey (Suisse)

T +41 (0)21 925 00 33

coninco@coninco.ch | www.coninco.ch

À PROPOS DE CONINCO Explorers in finance SA

CONINCO Explorers in finance SA, de par son activité de conseil aux investisseurs institutionnels, bénéficie d'une expertise de plus de 30 ans dans la gestion et la valorisation d'actifs.

Depuis 2012, la société est **agrée par l'autorité fédérale de surveillance des marchés financiers FINMA en tant que gestionnaire de placements collectifs** au sens des articles 13 et 14 de la LPCC et est également signataire des **Principles for Responsible Investment (PRI) des Nations Unies**.

CARACTÉRISTIQUES

Gérant	CONINCO Explorers in finance SA
Société de gestion	FundPartner Solutions (Europe) S.A.
Banque dépositaire	Bank Pictet & Cie (Europe) AG, Succursale de Luxembourg
Représentant en Suisse	FundPartner Solutions (Suisse) S.A. Route des Acacias 60, 1211 Genève 73
Service de paiement	Banque Pictet & Cie S.A.
Auditeur	Deloitte - LU
Type de fonds	Ouvert
Passeport Européen	UCITS
Domicile du fonds	Luxembourg
Date de lancement	29.04.2016
Période de détention recommandée	5 ans
Devise	EUR
Clôture de l'exercice	31.12
Emission/rachat	Quotidien
Distribution	Aucune, réinvestissement
Frais de gestion*	0.85%
TER*	1.61%
ISIN	LU1223860823
Bloomberg	ONESEDB LX
Telekurs	-
Mesure de risque	MSCI Europe
Investissement min.	EUR 50'000

*Pour les détails de tous les coûts, veuillez vous référer au prospectus.

Signatory of:

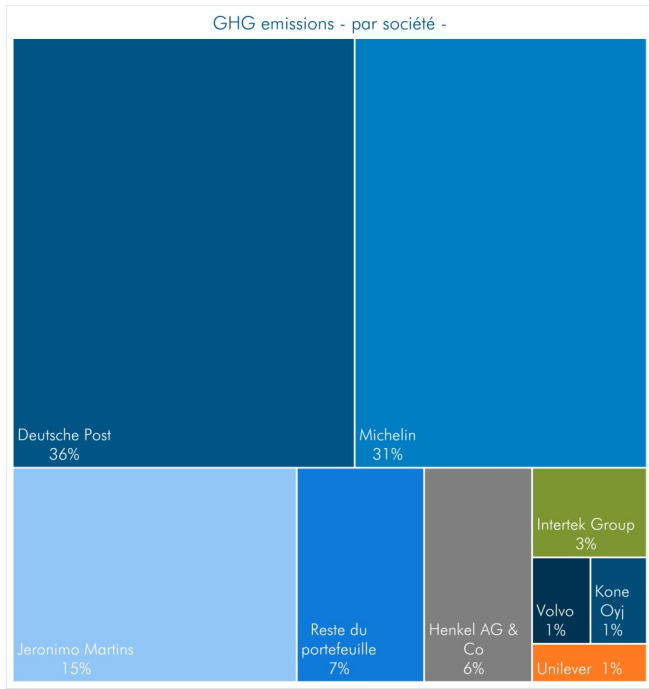


Principles for Responsible Investment

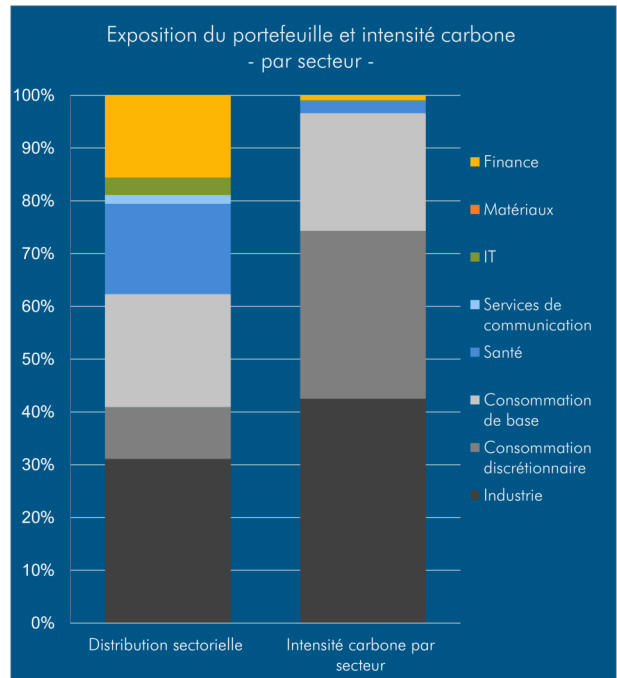


SUPERVISÉ
PAR LA FINMA
DEPUIS 2012

Emissions de Gas à Effet de Serre



Source : Refinitiv



Source : Refinitiv

Objectifs de Développement Durable — ODD



Source : Coninco Explorers in Finance SA

EXCLUSIONS

Les exclusions ci-après sont appliquées au portefeuille OSF - Europe Dividend. Sont exclues les compagnies exerçant des activités dans les domaines suivants (si le chiffre d'affaires découlant de cette activité excède 5% du chiffre d'affaires consolidé) :

-  Fabrication d'armes et d'autres produits militaires
-  Production et transformation du tabac
-  Fabrication d'alcool
-  Jeux de hasard
-  Ingénierie génétique (Sociétés utilisant la technologie génétique en milieu environnemental.)

DISCLAIMER

Les informations et opinions contenues dans la présente publication sont présentées par CONINCO Explorers in finance SA, à la date d'impression, et peuvent être modifiées sans préavis et n'engagent pas sa responsabilité. Le présent document est distribué à des fins d'information uniquement et ne saurait constituer ni une offre ni une invitation de la part ou au nom de CONINCO Explorers in finance SA à effectuer des investissements. Les services et/ou produits dont il est question dans le présent document peuvent ne pas s'adresser à tous les destinataires et peuvent ne pas être accessibles dans tous les pays. Les clients de CONINCO Explorers in finance SA sont invités à prendre contact avec CONINCO Explorers in finance SA afin d'être informés sur les services et/ou produits disponibles dans le pays concerné.

La présente publication a été élaborée sans tenir compte des objectifs, de la situation financière ou des besoins d'un investisseur particulier. Avant de conclure une transaction, les investisseurs sont donc invités à étudier son adéquation avec leur situation personnelle et leurs objectifs propres. Aucun élément du présent document ne constitue un avis en matière de placement ou un avis de nature juridique, comptable ou fiscale, ni n'affirme qu'un investissement ou une stratégie conviennent ou sont adaptés à la situation particulière d'un investisseur ou encore constituent une recommandation personnelle vis-à-vis d'un investisseur particulier.

CONINCO Explorers in finance SA recommande à tout investisseur d'évaluer en toute indépendance, avec l'aide d'un conseiller professionnel, les risques financiers spécifiques ainsi que les conséquences encourues sur les plans juridique, réglementaire, fiscal, comptable et en termes de crédit. La performance passée ne saurait servir d'indicateur fiable quant aux résultats futurs. La présente publication pourra uniquement être distribuée en Suisse en français (FR), anglais (EN) et allemand (ALL) ou dans les pays où sa distribution est autorisée par la loi. Cette information ne s'adresse pas aux personnes se trouvant dans toute juridiction où, en raison de leur nationalité ou de leur résidence ou pour tout autre motif, de telles publications sont interdites.

L'indicateur synthétique de risque est une indication du niveau de risque de ce produit par rapport à d'autres produits.

Il indique la probabilité que le produit perde de l'argent en raison des mouvements des marchés ou parce que nous ne sommes pas en mesure de vous payer.

Vous pouvez obtenir un résumé des droits de l'investisseur en cliquant sur le lien suivant :

<https://www.pictet.com/content/dam/www/documents/legal-and-notes/fundpartner-solutions/fps-summary-of-Investors-rights.pdf>

Veuillez-vous référer au prospectus pour plus d'informations sur les risques spécifiques au KID qui ne sont pas inclus dans le présent document.

Réf. KID : <https://www.coninco.ch/wp-content/uploads/2025/10/KIDDOC-2025-02-19-FR-CH-2025-02-19-LU1223860823-1.pdf>

Art.8 SFDR :

<https://www.coninco.ch/investissements-durables/>

<https://assetservices.group.pictet/asset-services/fund-library/lu/en/retail/funds>