

Octobre 2020

www.coninco.ch





Contenu

- 3 Présidentielle USA, COVID-19, taux négatifs
Investir de manière opportuniste et stratégique dans l'économie du 21^{ème} siècle

Nos produits

- 6 ONE CREATION Coopérative
8 ONE Sustainable Fund – Europe Dividend
10 ONE Sustainable Fund – Global Environment EURO Classe A
12 ONE Sustainable Fund – Global Environment EURO Classe B
14 OR PHYSIQUE Mise à disposition de l'industrie
16 BCV - Certificat Tracker AMC EcoCircularity

-
- 23 Contacts



Olivier Ferrari
CEO
CONINCO Explorers in finance SA

Présidentielle USA, COVID-19, taux négatifs

Investir de manière opportuniste et stratégique dans l'économie du 21^{ème} siècle

Peut-on d'ores et déjà classer l'année 2020 comme l'année du siècle ?

Le propos peut paraître prétentieux et il est vrai que l'on ne peut pas se déterminer sur l'avenir. Qui aurait pu prédire les événements qui se sont déroulés depuis dix mois à peine ?

Les faits sont avérés et nous en retiendrons les éléments suivants :

Présidentielle USA

Le résultat qui sortira des urnes le 3 novembre aura, pour plusieurs scénarios, des influences sur la position et l'avenir des États-Unis. Cependant, il n'en demeure pas moins que le retour sur le devant de la scène de la Chine a d'ores et déjà incurvé cet avenir.

COVID-19

Le COVID-19 aura quant à lui remis en cause la notion de tout mettre dans une région du globe des capacités de productions spécifiques et la Chine ne sera plus le centre manufacturier du monde qui existait il y a douze mois encore. Une forme de recentralisation devient une stratégie durable.

« Think global – Act local – Impact global » peut être un axiome du développement engagé par cette nouvelle donne d'une pandémie en transition.

Taux négatifs

Une pléthore de liquidités inonde le marché. Celles-ci proviennent aussi bien des banques centrales qui veulent à tout prix relancer une économie en mutation, que du bénéfice des sociétés qui sont régulièrement distribuées tant pour les investisseurs à long terme que sont les différents régimes de retraite dans le monde, les différentes philanthropies et les personnes individuelles.

Une économie sur le chemin de la croissance

L'économie dans tout cela en tire une épingle « du jeu ». 7 794 799 000 humains (5.10.2020 | 9:30) chaque jour consomment et cherchent à construire tant un présent qu'un avenir serein. Les disparités du développement sur la planète font qu'à tous les niveaux de l'économie il y a des opportunités. Ceci sans compter que la digitalisation et l'innovation « avec impact positif sur l'environnement » et la santé sont des vecteurs de création importants de nouvelles entreprises, d'emplois et de mutations. Le mot « mutation » a tout son sens, car c'est cela même qui est en train de se dérouler devant nous.

Nous avons construit un monde contre nature sur près de 250 ans, maintenant nous pouvons le rénover, le reconstruire et poursuivre une construction engagée, cette fois-ci, en symbiose avec notre environnement. Ce ne sont pas moins de trois fois plus d'opportunités que ce qui a été réalisé à ce jour.

On le comprendra, ces opportunités sont « infinies » dans l'espace disponible, puisque notre planète est un espace fini ! Cependant, lorsque nous raisonnons dans le sens de l'intégration de la transformation des matières premières et de la réintégration des « chutes » de fabrications et des produits en fin de vie qui découlent de nos productions, nous entrons dans un système d'économie circulaire qui est le fondement même du développement durable. La nature nous en a démontré la faisabilité au travers des forêts primaires qui se développent depuis près de 420 millions d'années. Ces dernières ont mis en place des

écosystèmes tant durables, qu'économiquement profitable, sans créer de déchets et par voie de conséquence sans poubelles. Cette construction s'est faite avec des disparitions brutales d'espèces, le développement de nouvelles et la transformation de celles existantes. On peut en faire plusieurs parallèles avec le développement économique. Il n'en demeure pas moins que sur tous les continents il y a des arbres et des plantes multiples, et que ceux-ci se sont adaptés au contexte dans lequel l'évolution se conditionne et se transforme en permanence. Le développement du climat nous démontre que les régions s'adaptent aux nouvelles conditions, en intégrant bien de nouvelles espèces, en fait sans disparaître, celles qui n'ont plus de raison d'être et où il y a aussi des espèces endogènes qui s'adaptent aux nouvelles conditions.

De cet exemple de la nature, nous en faisons notre stratégie de développement durable et en construisons les solutions d'investissement que nous vous proposons.

ONE Sustainable Fund - Global Environment (100% actions) représente un investissement thématique qui permet un positionnement stratégique dans les sec-

La stratégie « Global Environment », en phase avec la transition économique en cours, se renforce trimestre après trimestre dans sa création de valeur.

teurs économiques de la transition économique en cours. Les sociétés considérées offrent des fondamentaux durables à long terme. Un fort biais industriel représente aussi les fondamentaux de tout ce qui conduit à une production économique, permettant le développement de multiples applications et services par d'autres secteurs économiques. Les Milléniaux représentent la nouvelle génération sur laquelle de nouveaux fondamentaux et valeurs sont en train de se former et dont une « éthique » prend forme. Elle représente l'avenir de cette jeunesse, qui dispose ainsi d'un potentiel d'abondance dans un avenir qui se construit aujourd'hui par des investissements avérés, dans des industries de pointe, ayant une vision à long terme. Intégrer cette vision, tout en implémentant une gestion rigoureuse permet de construire une réelle création de valeur.

ONE Sustainable Fund - Europe Dividend (100% actions) (High dividend, low debt avec une touche ISR) représente un investissement défensif dont l'évolution sera différenciée en période difficile, et dont la crise actuelle a pu en valider le propos, tout en relevant que les performances du passé ne sont jamais une garan-

La stratégie « Europe Dividend », est une diversification stratégique qui intègre des sociétés permettant de traverser des turbulences économiques.

tie à futur, mais en étant engagé à créer une valeur croissante dans la durée. Le type de sociétés considérées dans cette gestion doit représenter une protection contre l'inflation. Le paiement de dividende concret permet aussi aux investisseurs de diversifier leurs investissements en disposant d'un cash-flow récurrent. Le fonds en profite pleinement pour diversifier son risque et intervenir en continu dans l'ajustement de ses positions. Europe Dividend est un investissement dans une croissance économique réelle qui se confirme chaque mois dans un contexte de transition renforcé par la crise du COVID-19. La gestion appliquée soutient des sociétés de qualité, qui offrent des rendements attractifs et soutenables. La recherche de sociétés à des prix raisonnables participe au développement des capitaux investis.

Ces deux solutions d'investissements ne cumulent aucune position commune, si l'on considère la partie européenne de ONE Sustainable Fund - Global Environment.

Dans la dynamique des initiatives qui ont été menées depuis 2010 dans la finance durable ou inclusive, comme l'organisation du Swiss Sustainable Finance (SSF), qui a renforcé la position de la Suisse dans le panorama mondial, nous avons souhaité une finance en phase avec la durabilité, respectivement ESG/ISR et au-delà du financement participatif (crowdfunding), avec une philosophie diversifiante en tant qu'opportunité d'investissement : la Coopérative pour une économie durable.

ONE CREATION Coopérative (actions cotées, non cotées, start-ups early-stage, scale-up, infrastructures vertes et immobilier) est une société qui offre un « instrument » dédié à la communauté d'investisseurs de toutes les parties prenantes, pour soutenir le développement rapide des technologies de l'environnement au travers d'une approche multisectorielle.

ONE CREATION déploie une finance dans une approche entrepreneuriale pour les entreprises, sur le long terme, et agit en les renforçant et interconnectant dans la réalisation du vaste éventail d'objectifs économiques, écologiques, climatiques et sociétaux de l'Économie durable en croissance.

« ONE CREATION Coopérative » est une réponse affirmée aux objectifs de l'accord de Paris COP21-2015.

Cet « instrument » offre une voie pour soutenir, sur le long terme, la réalisation des objectifs fixés par la COP21, préserver le capital des associés et générer un rendement financier provenant d'une économie réelle durable.

Partenariat avec la BCV pour l'émission du **BCV Certificat Tracker AMC EcoCircularity**. La Banque Cantonale Vaudoise est l'émettrice et lead manager.

Cette démarche permet à CONINCO Explorers in finance SA de renforcer la relation entre la finance et l'économie réelle, et ceci avec un établissement proche de cette économie et des investisseurs.

Le « BCV Certificat Tracker AMC EcoCircularity » est à la convergence du développement économique et du développement durable.

La stratégie d'investissement de référence est composée de sociétés appliquant au moins un des 3 piliers de l'économie circulaire : l'écoconception, l'écologie industrielle et l'économie de la fonctionnalité. L'univers initial est composé d'environ 200 titres provenant de la base de données de l'Investment Manager et peut être amené à évoluer au gré du travail de recherche et de suivi effectué. La première étape de sélection vise à mener une analyse financière dont l'objectif est de s'assurer de la stabilité économique et de la qualité financière des sociétés. Les sociétés de l'univers d'investissement sont tout d'abord filtrées selon les critères de liquidité, de rentabilité, de stabilité et de valorisation. Au sous-univers obtenu est appliqué un filtre thématique complété d'une analyse qualitative. CONINCO sélectionne les sociétés témoignant d'un engagement en faveur dans l'économie circulaire. Enfin, CONINCO mène une analyse ESG ainsi qu'une analyse des controverses.

« It's time to invest »

Présidentielle USA, COVID-19, taux négatifs sont des conséquences d'un développement de nos choix. Les différentes solutions d'investissements que nous proposons se complètent les unes avec les autres pour offrir une allocation stratégique, car elles sont positionnées spécifiquement dans la transition en cours. Cela permet d'investir de manière opportuniste et stratégique dans l'économie du 21^{ème} siècle.

Est-ce trop tôt ou trop tard ? Nous n'en avons pas la réponse, mais ce qui est acquis est que le mouvement est en cours et que nous travaillons sur des thématiques porteuses.

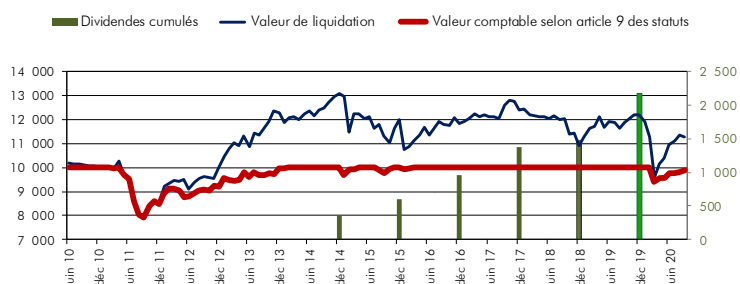
L'évolution de 2020 est symptomatique d'une tendance qui s'installe. En gardant des investissements en phase avec les besoins aux quotidiens, dans une perspective à moyen et long terme, nos solutions offrent des opportunités judicieuses de création de valeurs et de diversification de portefeuilles.

ONE CREATION Coopérative

SPÉCIFICITÉS

ONE CREATION est une société coopérative qui apporte un instrument dédié à la communauté des investisseurs pour soutenir le développement rapide des technologies environnementales à travers une approche globale multisectorielle. Cette solution d'investissement est un moyen de soutenir financièrement ces entreprises sur le long terme et de les accompagner dans la réalisation des objectifs écologiques, climatologiques et sociétaux de l'économie durable. La Coopérative est un moyen de soutenir à long terme la réalisation des objectifs de la COP21.

ÉVOLUTION VALEUR D'UNE PART



TOP 10 DES POSITIONS COTÉES

JOHNSON CONTROLS INTERNATIONAL	Matériaux écologiques	3,56%
JOHNSON MATTHEY	Chimie et biologie environnementales	3,47%
COMPAGNIE DE SAINT-GOBAIN	Matériaux écologiques	3,42%
KYOCERA	Énergie renouvelables	3,15%
SGS NOM.	Conseil en environnement	3,08%
UNION PACIFIC	Mobilité durable	3,05%
CSX	Mobilité durable	3,04%
GEBERIT	Gestion de l'eau	3,02%
AIR PRODUCTS & CHEMICALS	Chimie et biologie environnementales	2,88%
SCHNEIDER ELECTRIC	Efficacité énergétique	2,81%

TOP 3 DES POSITIONS NON COTÉES

MA BONNE ÉTOILE	Gestion des déchets	4,47%
STERILUX SA	Gestion des déchets	4,44%
DEPSYS SA	Efficacité énergétique	3,84%

INFRASTRUCTURE

BÂTIMENT COMMERCIAL VEVEY	Installation photovoltaïque	1,01%
---------------------------	-----------------------------	-------

OBJECTIFS D'INVESTISSEMENT

La Coopérative prend des positions dans des sociétés cotées, non cotées et start-ups engagées dans des secteurs porteurs de développement et de croissance économique ayant un impact positif sur l'environnement ainsi que dans des infrastructures liées.

Les secteurs économiques suivants sont considérés :

- Énergies renouvelables
- Efficacité énergétique
- Mobilité durable
- Matériaux écologiques
- Gestion des déchets
- Gestion de l'eau
- Conseil en environnement
- Chimie et biologie environnementales

CARACTÉRISTIQUES

Direction	CONINCO Explorers in finance SA
Banque dépositaire	Pictet & Cie (Europe) S.A., Genève
Banque relation commerciale	Credit Suisse (Suisse) S.A., Vevey
Auditeur	Deloitte SA, Genève
Type de coopérative	Ouverte
Domicile	Vevey, Suisse
Date de lancement	23 juin 2010
Devise	CHF
Clôture de l'exercice	31.12
Emission de part	Quotidien
Rachat/Dénonciation	31.12 / Six mois de préavis
Distribution	Dividende acquis au 31.12
Frais de gestion	max 2.3%
Frais de performance	N.A.
ISIN	CH0211420010
Investissement min.	CHF 10'000
Timbre fédéral	1% (à l'investissement)
Commission d'émission actuelle	2% (à l'investissement)

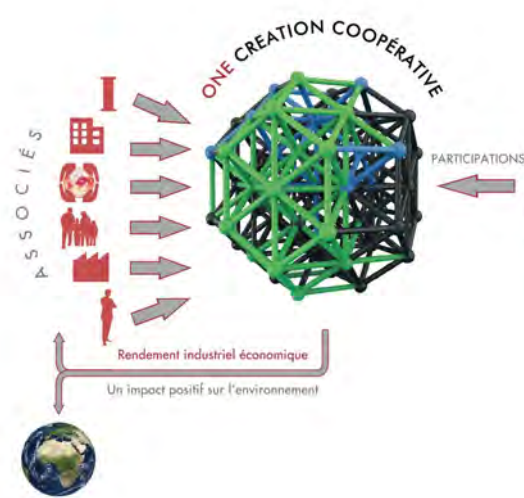
DONNÉES FINANCIÈRES

Estimation valeur comptable d'une part	CHF	9 880,44
Résultat estimé avant impôt par part	CHF	-285,75
Bénéfice estimé après impôts et affectation	CHF	-299,93
Estimation d'une part à la valeur de liquidation	CHF	11 281,74
Réserve sur valeur comptable	CHF	2 336 472,81
Capital social	CHF	15 960 000,00

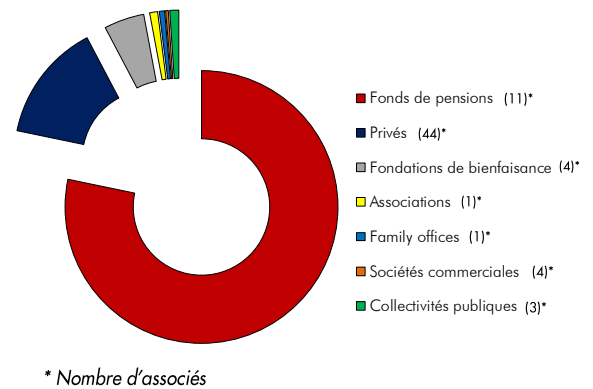
ESTIMATION FIN DE MOIS D'UNE PART *Hors dividendes acquis*

Valeur 2010	Janvier	Février	Mars	Avril	Mai	Juin	Juillet	Août	Septembre	Octobre	Novembre	Décembre
2010						10 000,00	10 000,00	10 000,00	10 000,00	10 000,00	10 000,00	10 000,00
2011	10 000,00	10 000,00	9 983,37	10 000,00	9 697,00	9 525,81	8 611,89	8 021,36	7 932,12	8 401,50	8 593,71	8 497,00
2012	8 936,02	9 107,36	9 114,91	9 047,96	8 770,65	8 817,35	8 930,90	9 056,19	9 064,11	9 032,25	9 235,29	9 201,20
2013	9 565,00	9 487,33	9 456,89	9 491,34	9 789,00	9 615,89	9 818,06	9 675,04	9 704,27	9 751,86	9 718,74	9 980,46
2014	9 960,31	10 000,00	10 000,00	10 000,00	10 000,00	10 000,00	10 000,00	10 000,00	10 000,00	10 000,00	10 000,00	10 000,00
2015	9 702,19	9 912,96	9 908,21	10 000,00	10 000,00	10 000,00	10 000,00	9 891,15	9 764,08	9 924,92	10 000,00	10 000,00
2016	9 909,54	9 965,01	10 000,00	10 000,00	10 000,00	10 000,00	10 000,00	10 000,00	10 000,00	10 000,00	10 000,00	10 000,00
2017	10 000,00	10 000,00	10 000,00	10 000,00	10 000,00	10 000,00	10 000,00	10 000,00	10 000,00	10 000,00	10 000,00	10 000,00
2018	10 000,00	10 000,00	10 000,00	10 000,00	10 000,00	10 000,00	10 000,00	10 000,00	10 000,00	10 000,00	10 000,00	10 000,00
2019	10 000,00	10 000,00	10 000,00	10 000,00	10 000,00	10 000,00	10 000,00	10 000,00	10 000,00	10 000,00	10 000,00	10 000,00
2020	10 000,00	10 000,00	9 387,41	9 575,97	9 572,21	9 751,37	9 763,26	9 805,76	9 880,44			

SCHÉMA STRUCTUREL

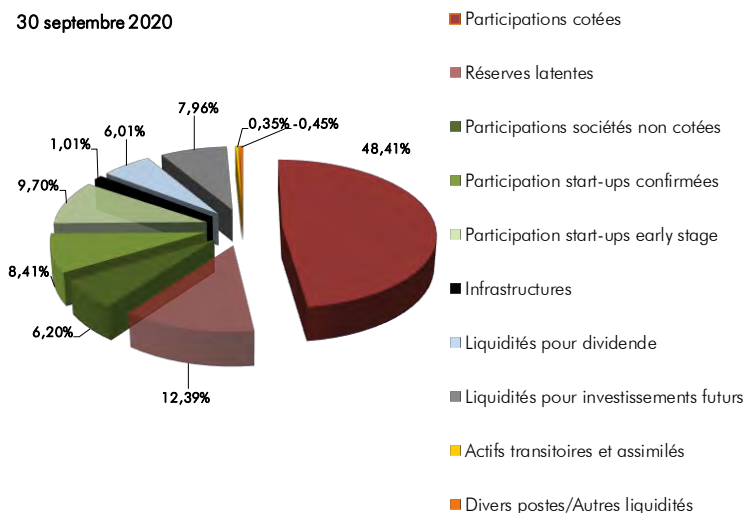


CAPITAL SOCIAL PAR TYPE D'ASSOCIÉS



AFFECTATION DU CAPITAL SOCIAL

30 septembre 2020



À PROPOS DE CONINCO Explorers in finance SA

CONINCO Explorers in finance SA, en sus de son activité de conseil aux investisseurs institutionnels, bénéficie d'une expertise de près de 29 ans dans la gestion et la valorisation d'actifs.

La société est **agrée par l'autorité fédérale de surveillance des marchés financiers FINMA en tant que gestionnaire de placements collectifs** au sens des articles 13 et 14 de la LPCC et est également signataire des **Principles for Responsible Investment (PRI) des Nations Unies** et est également une entité B Corp. Elle est intégralement engagée dans le développement durable pour ses solutions d'investissement.

CONTACT/DIRECTION

CONINCO Explorers in finance SA

Quai Perdonnet 5, CH-1800 Vevey

T +41 (0)21 925 00 33 | F +41 (0)21 925 00 34

coninco@coninco.ch

www.coninco.ch

DOCUMENTS LÉGAUX

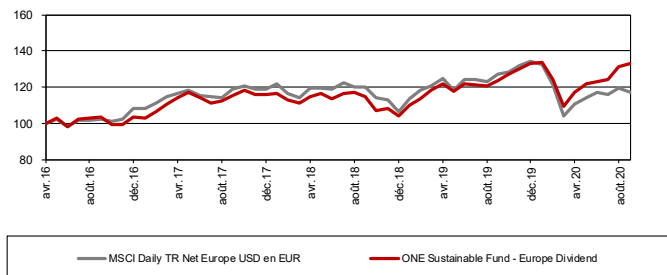
Les statuts, le dernier rapport annuel et les documents d'information clés pour des investisseurs peuvent être obtenus gratuitement auprès de la Direction ou sur le site internet www.onecreation.org.

Cette publication ne sert qu'à l'information du lecteur. Nous ne donnons aucune caution ou garantie quant au contenu de celle-ci, en particulier sur le plan de son exactitude, de sa complétude ou de sa pondération et n'assumons aucune responsabilité à ce sujet. Aux Etats-Unis, au Royaume-Uni et en Italie, cette publication est uniquement destinée à des intermédiaires financiers professionnels. Les opinions exprimées dans ce document reflètent uniquement les opinions actuelles des auteurs, opinions qu'ils se sont forgées dans le cadre de leur activité usuelle. Elles peuvent à tout moment, et sans autre forme de préavis, subir des changements. Ces opinions peuvent diverger de celles d'autres entités du groupe. Le groupe n'est pas tenu de faire parvenir ses opinions divergentes aux destinataires de cette publication. Toute décision d'investissement doit se baser sur une enquête complète et appropriée et ne saurait se baser exclusivement sur ce document. La performance historique d'un investisseur n'indique pas nécessairement l'évolution future de ce même investissement.

La valeur d'un investissement et les revenus qui en découlent peuvent aussi bien enregistrer une hausse qu'une baisse. Par ailleurs, l'investisseur n'a aucune garantie de récupérer systématiquement l'ensemble des montants investis. Les investissements internationaux comprennent, outre les risques de change, les risques afférents aux incertitudes politiques et économiques des autres pays. Le groupe, respectivement ses collaborateurs et mandataires, peut détenir des investissements mentionnés dans ce document, de même, il peut détenir, accroître ou vendre des positions dans un ou plusieurs investissements mentionnés dans ce document ou dans des investissements qui y sont liés. Autres pays: les lois d'autres régions ou pays peuvent limiter la diffusion de ce document; pour cette raison, les personnes qui sont en possession de ce document doivent s'informer sur de telles limitations et les respecter. D'autres informations sont à votre disposition sur demande. Tous droits réservés. Les résultats du passé ne sont pas une garantie pour des résultats futurs.

ONE Sustainable Fund - Europe Dividend

PERFORMANCES MENSUELLES DEPUIS LANCEMENT



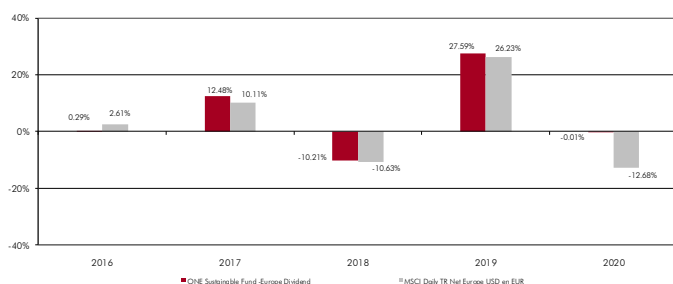
OBJECTIFS D'INVESTISSEMENT

L'univers d'investissement est constitué de sociétés européennes répondant à des critères d'engagement SRI/ESG (Environnement, social, gouvernance).

Le fonds est constitué de titres ayant affiché des dividendes historiquement élevés, un faible endettement ainsi qu'une rentabilité stable et solide.

Le risque d'investissement est conforme à une gestion active en actions sur la zone géographique de référence.

PERFORMANCES ANNUELLES



PERFORMANCES

	Fonds	Indice
YTD	-0.01%	-12.68%
Depuis lancement	32.97%	17.32%
1 mois	1.48%	-1.50%
3 mois	8.38%	0.24%
6 mois	21.75%	12.74%
1 an	7.76%	-7.72%
2 ans	16.14%	-2.44%
3 ans	15.25%	-1.15%

CARACTÉRISTIQUES

Gérant	CONINCO Explorers in finance SA
Société de gestion	FundPartner Solutions (Europe) S.A.
Banque dépositaire	Pictet & Cie (Europe) S.A.
Représentant en Suisse	FundPartner Solutions (Suisse) S.A. Route des Acacias 60, 1211 Genève 73
Service de paiement	Banque Pictet & Cie S.A.
Auditeur	Deloitte - LU
Type de fonds	Ouvert
Passport Européen	UCITS
Domicile du fonds	Luxembourg
Date de lancement	29.04.2016
Devise	EUR
Clôture de l'exercice	31.12
Emission/rachat	Quotidien
Distribution	Aucune, réinvestissement
Frais de gestion	0.85%
ISIN	LU1223860823
Bloomberg	ONESEDB LX
Telekurs	-
Mesure de risque	MSCI Europe
Investissement min.	EUR 50'000

TOP 10 DES POSITIONS

VESTAS WIND SYSTEMS	Industrie	5.60%
DEUTSCHE POST	Industrie	4.74%
VOLVO	Consommation Discrétionaire	4.49%
KONE OYJ 'B'	Industrie	4.44%
ATLAS COPCO	Industrie	4.23%
GIVAUDAN	Matériaux	4.06%
UNILEVER PLC	Consommation de Base	4.01%
HENKEL	Consommation de Base	4.00%
ENDESA	Utilities	3.92%
L'OREAL	Consommation de Base	3.90%

RATIOS FINANCIERS

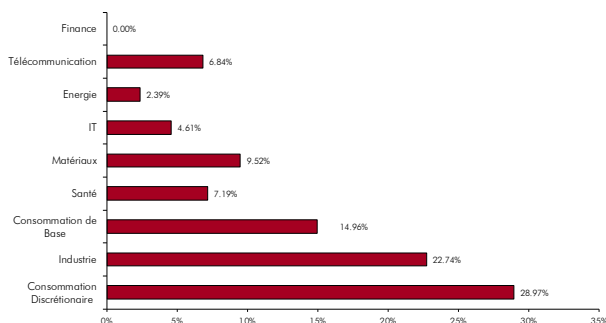
Taille (mios EUR/CHF)	14.25 / 15.39
Capitalisation boursière sous-jacents (mia)	1027.99
VNI (en EUR)	1'662.10
Volatilité annualisée	12.40
Sharpe ratio	0.48
Corrélation	0.92
Tracking error (%)	5.16
Information ratio	0.46
Bêta	0.86

PERFORMANCES HISTORIQUES

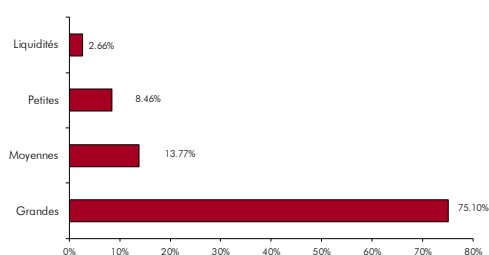
Perf %	Jan	Fév	Mars	Avr	Mai	Juin	Juil	Août	Sept	Oct	Nov	Déc	YTD
2016					2.72%	-4.43%	4.25%	0.20%	0.71%	-3.70%	-0.35%	4.12%	0.47%
2017	-0.62%	3.76%	3.90%	3.37%	2.41%	-2.55%	-2.50%	0.88%	2.83%	2.72%	-2.33%	0.28%	12.48%
2018	0.17%	-2.75%	-1.61%	3.12%	1.59%	-2.40%	2.32%	0.70%	-2.30%	-6.37%	1.08%	-3.81%	-10.21%
2019	5.26%	3.70%	3.88%	2.81%	-3.02%	3.36%	-0.41%	-0.71%	2.43%	2.99%	2.37%	2.21%	27.59%
2020	0.71%	-7.22%	-12.11%	7.01%	3.99%	0.95%	1.02%	5.72%	1.48%				-0.01%

Source: CONINCO Explorers in finance

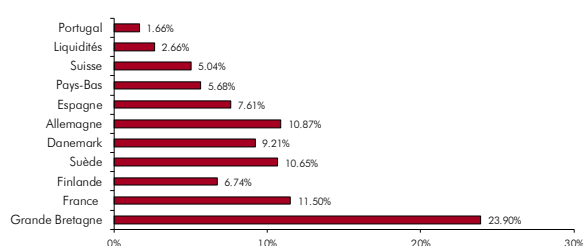
RÉPARTITION PAR SECTEUR



RÉPARTITION PAR TAILLE DE CAPITALISATION



RÉPARTITION GÉOGRAPHIQUE



DOCUMENTS LÉGAUX

Le prospectus et le document d'informations clés pour l'investisseur (DIC) ainsi que le dernier rapport annuel ou, le cas échéant, semestriel si celui-ci est plus récent, peuvent être obtenus gratuitement auprès du gérant, de la société de gestion et du représentant en Suisse.

Cette communication commerciale ne sert qu'à l'information du lecteur. Nous ne donnons aucune caution ou garantie quant au contenu de cette publication, en particulier sur le plan de son exactitude, de sa complétude ou de sa pondération et n'assumons aucune responsabilité à ce sujet. Aux Etats-Unis, au Royaume-Uni et en Italie, cette publication est uniquement destinée à des intermédiaires financiers professionnels. Les opinions exprimées dans ce document reflètent uniquement les opinions actuelles des auteurs, opinions qu'ils se sont forgées dans le cadre de leur activité usuelle. Elles peuvent à tout moment, et sans autre forme de préavis, subir des changements. Ces opinions peuvent diverger de celles d'autres entités du groupe. Le groupe n'est pas tenu de faire parvenir ses opinions divergentes aux destinataires de cette publication. Toute décision d'investissement doit se baser sur une enquête complète et appropriée et ne saurait se baser exclusivement sur ce document. La performance historique d'un investisseur n'indique pas nécessairement l'évolution future de ce même investissement.

La valeur d'un investissement et les revenus qui en découlent peuvent aussi bien enregistrer une hausse qu'une baisse. Par ailleurs, l'investisseur n'a aucune garantie de récupérer systématiquement l'ensemble des montants investis. Les investissements internationaux comprennent, outre les risques de change, les risques afférents aux incertitudes politiques et économiques des autres pays. Le groupe, respectivement ses collaborateurs et mandataires, peut détenir des investissements mentionnés dans ce document, de même, il peut détenir, accroître ou vendre des positions dans un ou plusieurs investissements mentionnés dans ce document ou dans des investissements qui y sont liés. Autres pays: les lois d'autres régions ou pays peuvent limiter la diffusion de ce document; pour cette raison, les personnes qui sont en possession de ce document doivent s'informer sur de telles limitations et les respecter. D'autres informations sont à votre disposition sur demande. Tous droits réservés. Les performances du passé ne sont pas une garantie pour des performances futures.

*"Les données de performance ne tiennent pas compte des commissions et frais perçus lors de l'émission et du rachat des parts."

COMMENTAIRE DU GÉRANT

Durant le mois de septembre, le fonds affiche une performance de 1.48% contre une baisse de -1.50% pour l'indice MSCI Europe, soit 2.98% de surperformance.

Le fonds a essentiellement bénéficié de sa sous-pondération sur les secteurs de l'Énergie et de la Finance ainsi que de sa surpondération sur les secteurs de l'Industrie (ex. Atlas Copco avec une hausse de 5.4%) et de la Consommation de Base (Unilever affiche une performance de 5.4% et Axfood en hausse de 7.4%). Les sociétés du secteur des Matériaux ont également contribué positivement (ex. Lenzing avec 8.2% ou encore Givaudan avec 4.7%).

Au niveau des pays, les sociétés allemandes (ex. Covestro en hausse de 6.3% ou encore Deutsche Post en hausse de 1.3%) et danoises (Novo Nordisk avec 6.4%) ont le mieux contribué.

A l'inverse, les sociétés britanniques ont souffert sur le mois (ex. Berkeley Group en baisse de 8.7% ou encore Compass Group avec -5.7%). Au niveau sectoriel, les sociétés de Consommation Discrétionnaire ont négativement contribué (Michelin en baisse de 3.1%). Enfin, bien que le secteur des télécoms a baissé sur cette période, notre position sur Telenor a terminé en hausse de 4.1%.

À PROPOS DE CONINCO Explorers in finance SA

CONINCO Explorers in finance SA, en sus de son activité de conseil aux investisseurs institutionnels, bénéficie d'une expertise de plus de 30 ans dans la gestion et la valorisation d'actifs.

La société est agréée par l'autorité fédérale de surveillance des marchés financiers FINMA en tant que gestionnaire de placements collectifs au sens des articles 13 et 14 de la LPCC et est également signataire des Principles for Responsible Investment (PRI) des Nations Unies.

CONTACT/GÉRANT

CONINCO Explorers in finance SA

Quai Perdonnet 5, CH-1800 Vevey

T. +41 (0)21 925 00 33 | F. +41 (0)21 925 00 34

Email: coninco@coninco.ch

ONE Sustainable Fund - Global Environment

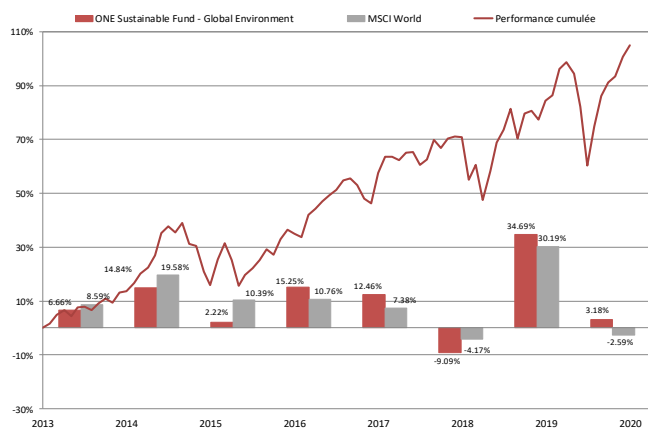
SPÉCIFICITÉS

L'indice MSCI World n'est pas un critère de détermination de la politique de gestion du fonds. Il est mentionné dans ce qui suit seulement comme un indicateur de risque.

En effet, la spécificité de la thématique d'investissement implique des déviations importantes tant au niveau de l'allocation sectorielle qu'au niveau de l'allocation géographique.

La stratégie construite est fondée sur les secteurs économiques offrant le plus long horizon d'investissement pour une création de valeur durable, ce que ne peut représenter que partiellement l'indice MSCI World.

PERFORMANCES HISTORIQUES



PERFORMANCES

	Fonds	Indice
YTD	3.18%	-2.59%
Depuis lancement de la classe	105.04%	102.28%
1 mois	2.23%	-1.62%
3 mois	7.24%	3.52%
6 mois	27.97%	20.57%
1 an	11.26%	2.69%
3 ans	30.19%	25.92%
5 ans	76.72%	56.98%

TOP 10 DES POSITIONS

Titre	Secteur	Pourcentage
AIR PROD. CHEM	Chimie et biologie environnementales	6.30%
KONINKLIJKE DSM	Chimie et biologie environnementales	5.93%
DANAHER CORP	Gestion de l'eau	5.81%
SCHNEIDER ELECTRIC	Efficacité énergétique	5.38%
INFINEON TECHNOLOGIES	Efficacité énergétique	4.95%
COMPAGNIE DE ST GOBAIN	Matériaux écologiques	4.86%
APPLIED MATERIALS INC	Energies renouvelables	4.79%
GEBERIT AG	Gestion de l'eau	4.73%
SHIMANO INC	Mobilité durable	4.53%
JOHNSON CONTROLS INTL	Matériaux écologiques	4.53%

OBJECTIFS D'INVESTISSEMENT

Le fonds offre aux investisseurs une opportunité d'exposition à des sociétés leur permettant de concilier objectifs d'investissement et « conviction environnementale ».

Le fonds investit dans des sociétés tournées vers l'avenir afin de :

- Contribuer de manière significative à la protection de l'environnement
- Répondre à des critères financiers de durabilité
- Démontrer un lien pertinent avec l'un ou plusieurs des secteurs retenus
- Investir dans les sociétés qui démontrent une rentabilité économique dont leur business plan intègre une stratégie à long terme

CARACTÉRISTIQUES

Gérant	CONINCO Explorers in finance SA
Société de gestion	FundPartner Solutions (Europe) S.A.
Banque dépositaire	Pictet & Cie (Europe) S.A.
Représentant en Suisse	FundPartner Solutions (Suisse) S.A. Route des Acacias 60, 1211 Genève 73
Service de paiement	Banque Pictet & Cie S.A.
Auditeur	Deloitte Audit - LU
Type de fonds	Ouvert
Passport Européen	UCITS
Domicile du fonds	Luxembourg
Date de lancement	09.2013 classe A
Devise	EUR
Clôture de l'exercice	31.12
Emission/rachat	Quotidien
Distribution	Aucune, réinvestissement
Frais de gestion	0.85%
ISIN	LU0908372492
Bloomberg	LPGAEUR LX
Telekurs	12610719
Mesure de risque	MSCI World
Investissement min.	1 part

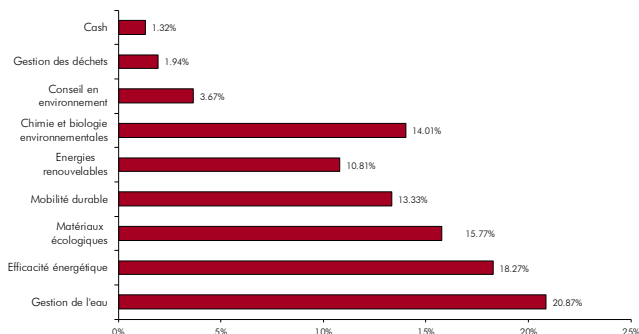
RATIOS FINANCIERS

Taille du fonds (mios EUR/CHF)	54.18 / 58.52
Capitalisation boursière sous-jacents (mia)	678.97
VNI (en EUR)	275.08
Volatilité annuelle (%)	14.01
Sharpe ratio	0.72
Corrélation	0.91
Tracking error (%)	5.97
Information ratio	0.07
Bêta	0.96

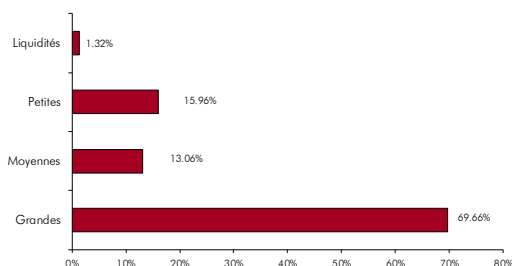
PERFORMANCES HISTORIQUES

Perf %	Jan	Fév	Mars	Avr	Mai	Juin	Juil	Août	Sept	Oct	Nov	Déc	YTD
2013										1.65%	3.23%	1.63%	6.66%
2014	-2.25%	3.15%	0.26%	-1.13%	2.44%	1.60%	-1.36%	3.49%	0.45%	2.56%	2.91%	2.00%	14.84%
2015	3.58%	6.52%	1.97%	-1.65%	2.63%	-5.62%	-0.58%	-7.28%	-4.13%	8.15%	4.82%	-4.81%	2.22%
2016	-7.55%	3.44%	2.14%	2.33%	3.24%	-1.64%	4.70%	2.49%	-1.11%	-0.87%	6.13%	1.70%	15.25%
2017	1.81%	1.55%	1.42%	2.31%	0.49%	-1.69%	-3.23%	-1.11%	7.60%	3.84%	-0.01%	-0.76%	12.46%
2018	1.69%	0.17%	-2.88%	1.24%	4.55%	-1.90%	2.17%	0.50%	-0.18%	-9.33%	3.61%	-0.08%	-9.09%
2019	7.35%	6.54%	2.86%	4.47%	-6.02%	5.44%	0.60%	-1.86%	3.91%	1.15%	5.25%	1.28%	34.69%
2020	-2.18%	-6.34%	-12.00%	9.05%	6.60%	2.65%	1.21%	3.64%	2.23%				3.18%

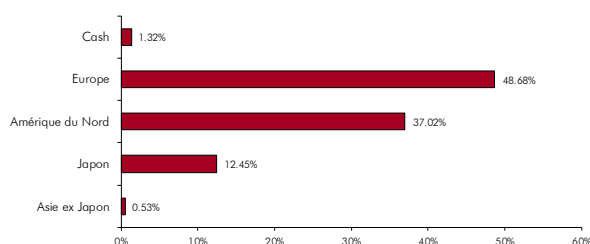
RÉPARTITION THÉMATIQUE



RÉPARTITION PAR TAILLE DE CAPITALISATION



RÉPARTITION GÉOGRAPHIQUE



DOCUMENTS LÉGAUX

Le prospectus et le document d'informations clés pour l'investisseur (DIC) ainsi que le dernier rapport annuel ou, le cas échéant, semestriel si celui-ci est plus récent, peuvent être obtenus gratuitement auprès du gérant, de la société de gestion et du représentant en Suisse.

Cette communication commerciale ne sert qu'à l'information du lecteur. Nous ne donnons aucune caution ou garantie quant au contenu de cette publication, en particulier sur le plan de son exactitude, de sa complétude ou de sa pondération et n'assumons aucune responsabilité à ce sujet. Aux Etats-Unis, au Royaume-Uni et en Italie, cette publication est uniquement destinée à des intermédiaires financiers professionnels. Les opinions exprimées dans ce document reflètent uniquement les opinions actuelles des auteurs, opinions qu'ils se sont forgées dans le cadre de leur activité usuelle. Elles peuvent à tout moment, et sans autre forme de préavis, subir des changements. Ces opinions peuvent diverger de celles d'autres entités du groupe. Le groupe n'est pas tenu de faire parvenir ses opinions divergentes aux destinataires de cette publication. Toute décision d'investissement doit se baser sur une enquête complète et appropriée et ne saurait se baser exclusivement sur ce document. La performance historique d'un investisseur n'indique pas nécessairement l'évolution future de ce même investissement.

La valeur d'un investissement et les revenus qui en découlent peuvent aussi bien enregistrer une hausse qu'une baisse. Par ailleurs, l'investisseur n'a aucune garantie de récupérer systématiquement l'ensemble des montants investis. Les investissements internationaux comprennent, outre les risques de change, les risques afférents aux incertitudes politiques et économiques des autres pays. Le groupe, respectivement ses collaborateurs et mandataires, peut détenir des investissements mentionnés dans ce document, de même, il peut détenir, accroître ou vendre des positions dans un ou plusieurs investissements mentionnés dans ce document ou dans des investissements qui y sont liés. Autres pays: les lois d'autres régions ou pays peuvent limiter la diffusion de ce document; pour cette raison, les personnes qui sont en possession de ce document doivent s'informer sur de telles limitations et les respecter. D'autres informations sont à votre disposition sur demande. Tous droits réservés. Les performances du passé ne sont pas une garantie pour des performances futures.

*"Les données de performance ne tiennent pas compte des commissions et frais perçus lors de l'émission et du rachat des parts."

COMMENTAIRE DU GÉRANT

Durant le mois de septembre, le fonds affiche une performance positive de 2.23% contre une performance de -1.62% pour l'indice MSCI World, soit 3.85% de surperformance.

Le fonds a bénéficié de sa surpondération sur les secteurs de l'Industrie (Toro en hausse de 13.9%), des Matériaux (Air Products & Chemicals en hausse de 4.3%) et des Technologies de l'information (Infineon Technologies en hausse de 4.1% ou encore Lem Holding avec 7.0%). Au niveau régional, les sociétés américaines, françaises et suisses ont le mieux contribué.

Au niveau des thématiques d'investissement, le fonds a bénéficié de la bonne performance des sociétés liées aux thèmes de la Gestion de l'eau (ex. Badger Meter en hausse de 8.1% et Geberit avec 4.8%), des Matériaux écologiques (Saint Gobain avec 5.9% et Johnson Controls Internationale avec 2.8%) et de la Mobilité durable (CSX

À PROPOS DE CONINCO Explorers in finance SA

CONINCO Explorers in finance SA, en sus de son activité de conseil aux investisseurs institutionnels, bénéficie d'une expertise de plus de 30 ans dans la gestion et la valorisation d'actifs.

La société est **agrée par l'autorité fédérale de surveillance des marchés financiers FINMA en tant que gestionnaire de placements collectifs** au sens des articles 13 et 14 de la LPCC et est également signataire des **Principles for Responsible Investment (PRI) des Nations Unies**.

CONTACT/GÉRANT

CONINCO Explorers in finance SA

Quai Perdonnet 5, CH-1800 Vevey

T. +41 (0)21 925 00 33 | F. +41 (0)21 925 00 34

Email : coninco@coninco.ch

ONE Sustainable Fund - Global Environment

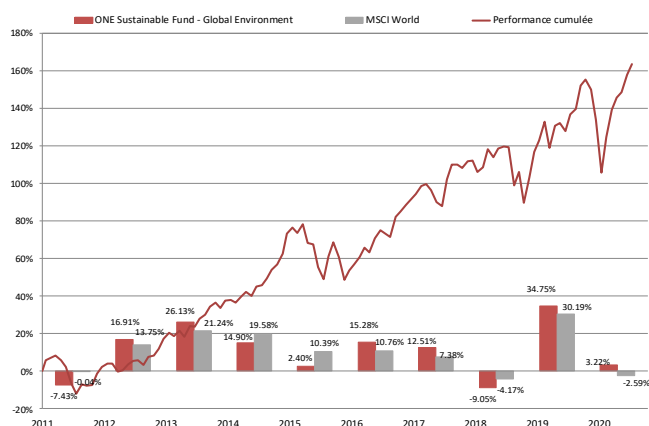
SPÉCIFICITÉS

L'indice MSCI World n'est pas un critère de détermination de la politique de gestion du fonds. Il est mentionné dans ce qui suit seulement comme un indicateur de risque.

En effet, la spécificité de la thématique d'investissement implique des déviations importantes tant au niveau de l'allocation sectorielle qu'au niveau de l'allocation géographique.

La stratégie construite est fondée sur les secteurs économiques offrant le plus long horizon d'investissement pour une création de valeur durable, ce que ne peut représenter que partiellement l'indice MSCI World.

PERFORMANCES HISTORIQUES



PERFORMANCES

	Fonds	Indice
YTD	3.22%	-2.59%
Depuis lancement	163.49%	163.13%
1 mois	2.24%	-1.62%
3 mois	7.26%	3.52%
6 mois	28.00%	20.57%
1 an	11.31%	2.69%
3 ans	30.35%	25.92%
5 ans	77.11%	56.98%

TOP 10 DES POSITIONS

Code	Titre	Pourcentage
AIR PROD. CHEM	Chimie et biologie environnementales	6.30%
KONINKLIJKE DSM	Chimie et biologie environnementales	5.93%
DANAHER CORP	Gestion de l'eau	5.81%
SCHNEIDER ELECTRIC	Efficacité énergétique	5.38%
INFINEON TECHNOLOGIES	Efficacité énergétique	4.95%
COMPAGNIE DE ST GOBAIN	Matériaux écologiques	4.86%
APPLIED MATERIALS INC	Energies renouvelables	4.79%
GEBERIT AG	Gestion de l'eau	4.73%
SHIMANO INC	Mobilité durable	4.53%
JOHNSON CONTROLS INTL	Matériaux écologiques	4.53%

OBJECTIFS D'INVESTISSEMENT

Le fonds offre aux investisseurs une opportunité d'exposition à des sociétés leur permettant de concilier objectifs d'investissement et « conviction environnementale ».

Le fonds investit dans des sociétés tournées vers l'avenir afin de :

- Contribuer de manière significative à la protection de l'environnement
- Répondre à des critères financiers de durabilité
- Démontrer un lien pertinent avec l'un ou plusieurs des secteurs retenus
- Investir dans les sociétés qui démontrent une rentabilité économique dont leur business plan intègre une stratégie à long terme

CARACTÉRISTIQUES

Gérant	CONINCO Explorers in finance SA
Société de gestion	FundPartner Solutions (Europe) S.A.
Banque dépositaire	Pictet & Cie (Europe) S.A.
Représentant en Suisse	FundPartner Solutions (Suisse) S.A. Route des Acacias 60, 1211 Genève 73
Service de paiement	Banque Pictet & Cie S.A.
Auditeur	Deloitte Audit - LU
Type de fonds	Ouvert
Passport Européen	UCITS
Domicile du fonds	Luxembourg
Date de lancement	14.03.2011
Devise	EUR
Clôture de l'exercice	31.12
Emission/rachat	Quotidien
Distribution	Aucune, réinvestissement
Frais de gestion	0.85%
ISIN	LU0594231770
Bloomberg	LPGENVB LX
Telekurs	12610719
Mesure de risque	MSCI World
Investissement min.	EUR 50'000

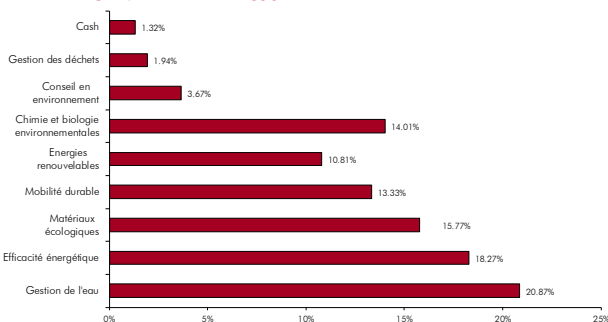
RATIOS FINANCIERS

Taille (mios EUR/CHF)	54.18 / 58.52
Capitalisation boursière sous-jacents (mia)	697.84
VNI (en EUR)	2'634.89
Volatilité annuelle (%)	13.49
Sharpe ratio	0.69
Corrélation	0.90
Tracking error (%)	5.91
Information ratio	-0.04
Bêta	0.98

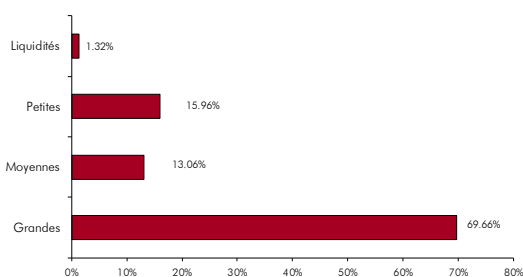
PERFORMANCES HISTORIQUES

Perf %	Jan	Fév	Mars	Avr	Mai	Juin	Juil	Août	Sept	Oct	Nov	Déc	YTD
2011			5.81%	1.46%	0.89%	-2.31%	-3.45%	-8.95%	-5.53%	5.58%	-0.61%	0.40%	-7.43%
2012	6.39%	3.63%	1.91%	-0.17%	-4.00%	0.68%	3.05%	1.99%	0.37%	-2.39%	4.13%	0.59%	16.91%
2013	3.29%	4.87%	2.67%	-1.51%	2.46%	-2.63%	4.69%	-0.13%	3.50%	1.66%	3.22%	1.64%	26.13%
2014	-2.25%	3.16%	0.26%	-1.13%	2.45%	1.60%	-1.35%	3.50%	0.45%	2.56%	2.91%	2.01%	14.90%
2015	3.58%	6.53%	2.01%	-1.63%	2.64%	-5.60%	-0.56%	-7.26%	-4.12%	8.17%	4.83%	-4.80%	2.40%
2016	-7.55%	3.44%	2.15%	2.34%	3.24%	-1.65%	4.70%	2.50%	-1.11%	-0.87%	6.13%	1.71%	15.28%
2017	1.81%	1.55%	1.42%	2.32%	0.49%	-1.68%	-3.23%	-1.10%	7.60%	3.85%	-0.01%	-0.75%	12.51%
2018	1.70%	0.17%	-2.88%	1.25%	4.56%	-1.90%	2.18%	0.51%	-0.18%	-9.33%	3.61%	-8.09%	-9.05%
2019	7.35%	6.54%	2.86%	4.47%	-6.02%	5.44%	0.60%	-1.86%	3.91%	1.15%	5.25%	1.28%	34.75%
2020	-2.14%	-6.36%	-12.00%	9.05%	6.61%	2.65%	1.22%	3.65%	2.24%				3.22%

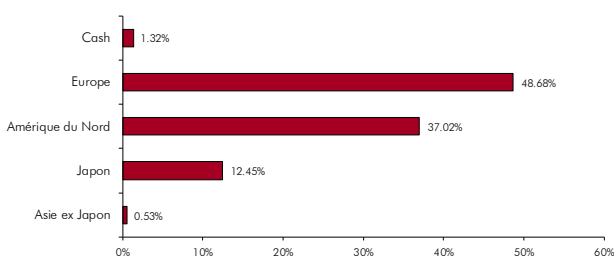
RÉPARTITION THÉMATIQUE



RÉPARTITION PAR TAILLE DE CAPITALISATION



RÉPARTITION GÉOGRAPHIQUE



DOCUMENTS LÉGAUX

Le prospectus et le document d'informations clés pour l'investisseur (DIC) ainsi que le dernier rapport annuel ou, le cas échéant, semestriel si celui-ci est plus récent, peuvent être obtenus gratuitement auprès du gérant, de la société de gestion et du représentant en Suisse.

Cette communication commerciale ne sert qu'à l'information du lecteur. Nous ne donnons aucune caution ou garantie quant au contenu de cette publication, en particulier sur le plan de son exactitude, de sa complétude ou de sa pondération et n'assumons aucune responsabilité à ce sujet. Aux Etats-Unis, au Royaume-Uni et en Italie, cette publication est uniquement destinée à des intermédiaires financiers professionnels. Les opinions exprimées dans ce document reflètent uniquement les opinions actuelles des auteurs, opinions qu'ils se sont forgées dans le cadre de leur activité usuelle. Elles peuvent à tout moment, et sans autre forme de préavis, subir des changements. Ces opinions peuvent diverger de celles d'autres entités du groupe. Le groupe n'est pas tenu de faire parvenir ses opinions divergentes aux destinataires de cette publication. Toute décision d'investissement doit se baser sur une enquête complète et appropriée et ne saurait se baser exclusivement sur ce document. La performance historique d'un investisseur n'indique pas nécessairement l'évolution future de ce même investissement.

La valeur d'un investissement et les revenus qui en découlent peuvent aussi bien enregistrer une hausse qu'une baisse. Par ailleurs, l'investisseur n'a aucune garantie de récupérer systématiquement l'ensemble des montants investis. Les investissements internationaux comprennent, outre les risques de change, les risques afférents aux incertitudes politiques et économiques des autres pays. Le groupe, respectivement ses collaborateurs et mandataires, peut détenir des investissements mentionnés dans ce document, de même, il peut détenir, accroître ou vendre des positions dans un ou plusieurs investissements mentionnés dans ce document ou dans des investissements qui y sont liés. Autres pays: les lois d'autres régions ou pays peuvent limiter la diffusion de ce document; pour cette raison, les personnes qui sont en possession de ce document doivent s'informer sur de telles limitations et les respecter. D'autres informations sont à votre disposition sur demande. Tous droits réservés. Les performances du passé ne sont pas une garantie pour des performances futures.

*"Les données de performance ne tiennent pas compte des commissions et frais perçus lors de l'émission et du rachat des parts."

COMMENTAIRE DU GÉRANT

Durant le mois de septembre, le fonds affiche une performance positive de 2.24% contre une performance de -1.62% pour l'indice MSCI World, soit 3.86% de surperformance.

Le fonds a bénéficié de sa surpondération sur les secteurs de l'Industrie (Toro en hausse de 13.9%), des Matériaux (Air Products & Chemicals en hausse de 4.3%) et des Technologies de l'information (Infineon Technologies en hausse de 4.1% ou encore Lem Holding avec 7.0%). Au niveau régional, les sociétés américaines, françaises et suisses ont le mieux contribué.

Au niveau des thématiques d'investissement, le fonds a bénéficié de la bonne performance des sociétés liées aux thèmes de la Gestion de l'eau (ex. Badger Meter en hausse de 8.1% et Geberit avec 4.8%), des Matériaux écologiques (Saint Gobain avec 5.9% et Johnson Controls Internationale avec 2.8%) et de la Mobilité durable (CSX affiche une performance de 3.6% et Ricardo 5.5%).

Les sociétés liées au thème de l'Efficacité énergétique ont cependant souffert durant cette période (ex. Belimo Holding en baisse de 11.8% ou encore Spectris qui a cédé 3.8%).

À PROPOS DE CONINCO Explorers in finance SA

CONINCO Explorers in finance SA, en sus de son activité de conseil aux investisseurs institutionnels, bénéficie d'une expertise de plus de 30 ans dans la gestion et la valorisation d'actifs.

La société est agréée par l'autorité fédérale de surveillance des marchés financiers FINMA en tant que gestionnaire de placements collectifs au sens des articles 13 et 14 de la LPCC et est également signataire des Principes for Responsible Investment (PRI) des Nations Unies.

CONTACT/GÉRANT

CONINCO Explorers in finance SA

Quai Perdonnet 5, CH-1800 Vevey

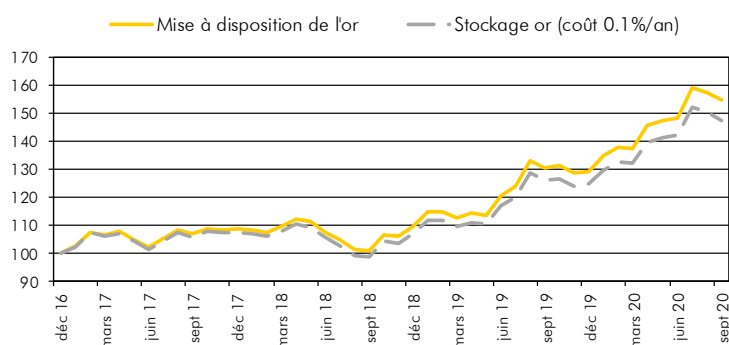
T. +41 (0)21 925 00 33 | F. +41 (0)21 925 00 34

Email : coninco@coninco.ch

www.coninco.ch

30.09.2020
(données exprimées en CHF)

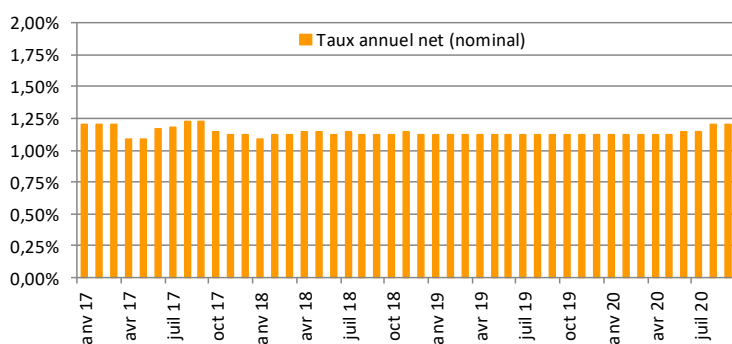
ÉVOLUTION DE L'OR (détention vs mise à disposition)



COMPARAISON HISTORIQUE (détention vs mise à disposition)

Périodes	Or (hors coût stockage)	Mise à disposition or
YTD	18,56%	19,56%
1 mois	-1,84%	-1,74%
3 mois	3,82%	4,13%
6 mois	11,87%	12,51%
1 an	17,30%	18,63%
2 ans	49,99%	53,38%
3 ans	39,79%	44,57%

ÉVOLUTION DU TAUX D'ACCROISSEMENT ANNUEL NET



TAUX ANNUEL NET EN VIGUEUR (nominal)

Mois écoulé : 1.2050%
Mois prochain : 1.2050%

OBJECTIFS D'INVESTISSEMENT

L'or physique est mis à disposition par les institutionnels, au travers du contrat collectif de CONINCO Explorers in finance SA, auprès de dépositaires en or (PX PRECINOX uniquement à ce jour) qui en disposent pour leur activité, mais sans recevoir la propriété de cet or.

CONINCO Explorers in finance SA, agréée par la FINMA en tant que gestionnaire de placements collectifs étrangers, a pour mission de gérer l'administration des investissements (compte-poids en or fin) ainsi que la surveillance des conditions-cadres fixées avec les dépositaires en or, notamment pour tout ce qui à trait à la présence physique de l'or dans les espaces sécurisés de ces derniers ainsi qu'à leur pleine assurance.

Cette solution d'investissement est destinée aux institutionnels souhaitant avoir une exposition à l'or et qui, en contrepartie de mettre cet or à disposition de l'industrie d'une manière sécurisée, leur permettra de bénéficier d'une rémunération au lieu de payer des frais pour son stockage ainsi que son assurance contre la perte, la destruction, la détérioration et le vol.

Les risques liés à la fluctuation du cours de l'or ainsi que du cours de change éventuel dans la devise de référence de l'investisseur, sont totalement tributaires du marché et ne sont que du ressort de l'investisseur.

INFORMATIONS GÉNÉRALES

Société de direction	CONINCO Explorers in finance SA
Auditeur de la société	Deloitte SA, Genève
Dépositaire(s) en or	PX PRECINOX SA
Service de paiement	Banque Cantonale de Neuchâtel
Date de lancement	20.02.2019
Type d'investissement	Or physique
Devise	CHF / EUR / USD
Investissement min.	1 kilo en or
Emission / rachat	Quotidien / mensuel
Distribution	Aucune, accroissement en or
Frais de gestion	Quote-part selon volume

PERFORMANCES MENSUELLES NETTES - ACCROISSEMENT EN OR UNIQUEMENT

Année	Janvier	Février	Mars	Avril	Mai	Juin	Juillet	Août	Septembre	Octobre	Novembre	Décembre	Année
2017	0,10%	0,10%	0,10%	0,09%	0,09%	0,10%	0,10%	0,10%	0,10%	0,10%	0,09%	0,09%	1,17%
2018	0,09%	0,09%	0,09%	0,10%	0,10%	0,09%	0,10%	0,09%	0,09%	0,09%	0,10%	0,09%	1,13%
2019	0,09%	0,09%	0,09%	0,09%	0,09%	0,09%	0,09%	0,09%	0,09%	0,09%	0,09%	0,09%	1,13%
2020	0,09%	0,09%	0,09%	0,09%	0,09%	0,10%	0,10%	0,10%	0,10%				

PARTIES PRENANTES

CONINCO Explorers in finance SA, en sus de son activité de conseil aux investisseurs institutionnels, bénéficie d'une expertise de près de 30 ans dans la gestion et la valorisation d'actifs.

La société est agréée par l'autorité fédérale de surveillance des marchés financiers FINMA depuis 2012 en tant que gestionnaire de placements collectifs au sens des articles 13 et 14 de la LPCC et est également signataire des Principes for Responsible Investment (PRI) des Nations Unies.

Soucieuse de chercher des solutions innovantes pour ses clients, la mise à disposition d'or en est un bon exemple. Cette opportunité permet aux institutionnels de faire travailler leur or dans un cadre sécurisé et ainsi faire fructifier leur capital tout en soutenant l'industrie suisse.

Le rôle de notre société est de veiller régulièrement à ce que l'or en dépôt soit prémuni contre les risques de perte, de vol ou de destruction, de même à ce que cet or soit physiquement présent.

PX PRECINOX SA, forte de plus de 40 ans d'expérience dans le traitement des métaux, est une société Suisse, familiale et indépendante.

Partenaire privilégié du secteur horloger et de la haute joaillerie, PX PRECINOX maîtrise toute la chaîne de production en interne avec une traçabilité complète, du traitement des déchets pour obtenir de l'or fin jusqu'à l'élaboration d'alliages ainsi que de leurs transformations en semi-finis sous formes de produits laminés, étirés, découpés, estampés ou encore usinés.

Son accréditation LBMA (London Bullion Market Association) lui permet de confectionner des produits d'investissements tels que des lingots dont le titre est d'office reconnu par le secteur bancaire. Volontaire, PX PRECINOX s'engage pour le développement durable (Label PX Impact qui s'est vu décerner en 2018 le prix suisse de l'éthique, certificat RJC depuis 2011 et certifiée Fairmined).

Dans le cadre de ses activités, PX PRECINOX SA doit disposer d'un stock outil devant lui permettre la réalisation produits commandés par ses clients. La mise à disposition de matière lui permet d'optimiser ses flux au sein de sa chaîne de production et de traiter de manière plus rationnelle les commandes de ses clients.

DOCUMENTS LÉGAUX

Cette publication ne sert qu'à l'information du lecteur. Nous ne donnons aucune caution ou garantie quant au contenu de cette publication, en particulier sur le plan de son exactitude, de sa complétude ou de sa pondération et n'assumons aucune responsabilité à ce sujet. Aux Etats-Unis, au Royaume-Uni et en Italie, cette publication est uniquement destinée à des intermédiaires financiers professionnels. Les opinions exprimées dans ce document reflètent uniquement les opinions actuelles des auteurs, opinions qu'ils se sont forgées dans le cadre de leur activité usuelle. Elles peuvent à tout moment, et sans autre forme de préavis, subir des changements. Ces opinions peuvent diverger de celles d'autres entités du groupe. Le groupe n'est pas tenu de faire parvenir ses opinions divergentes aux destinataires de cette publication. Toute décision d'investissement doit se baser sur une enquête complète et appropriée et ne saurait se baser exclusivement sur ce document. La performance historique d'un investisseur n'indique pas nécessairement l'évolution future de ce même investissement.

La valeur d'un investissement et les revenus qui en découlent peuvent aussi bien enregistrer une hausse qu'une baisse. Par ailleurs, l'investisseur n'a aucune garantie de récupérer systématiquement l'ensemble des montants investis. Les investissements internationaux comprennent, outre les risques de change, les risques afférents aux incertitudes politiques et économiques des autres pays. Le groupe, respectivement ses collaborateurs et mandataires, peut détenir des investissements mentionnés dans ce document, de même, il peut détenir, accroître ou vendre des positions dans un ou plusieurs investissements mentionnés dans ce document ou dans des investissements qui y sont liés. Autres pays: les lois d'autres régions ou pays peuvent limiter la diffusion de ce document; pour cette raison, les personnes qui sont en possession de ce document doivent s'informer sur de telles limitations et les respecter. D'autres informations sont à votre disposition sur demande. Tous droits réservés. Les performances du passé ne sont pas une garantie pour des performances futures.

CHAÎNE DE CRÉATION DE VALEUR



CONTACT

CONINCO Explorers in finance SA
Quai Perdonnet 5, CH-1800 Vevey
T +41 (0)21 925 00 33
coninco@coninco.ch
www.coninco.ch

Certificat Tracker AMC EcoCircularity

Sous-jacent : stratégie EcoCircularity

Maturité : Open end

Ce produit structuré n'est pas un placement collectif au sens de la loi fédérale sur les placements collectifs de capitaux (LPCC) et n'est donc soumis ni à autorisation ni à surveillance de l'Autorité fédérale de surveillance des marchés financiers (FINMA). L'investisseur supporte de surcroît un risque d'émetteur. Ce certificat est activement géré de manière discrétionnaire et dynamique.

1. DESCRIPTION DU PRODUIT

Détails du Certificat

N° valeur / ISIN / Symbole	57 474 457 / CH0574744576 / 0573BC
Emetteur et Lead Manager	Banque Cantonale Vaudoise, Lausanne (S&P AA/stable)
Surveillance prudentielle	La BCV Lausanne Suisse est soumise à une surveillance prudentielle de l'Autorité Fédérale de Surveillance des Marchés Financiers (FINMA)
Agent payeur	Banque Cantonale Vaudoise, Lausanne
Agent de calcul du panier	Banque Cantonale Vaudoise, Lausanne
Investment Manager	CONINCO Explorers in finance SA, Quai Perdonnet 5, 1800 Vevey. CONINCO Explorers in finance SA est soumise à une surveillance prudentielle de l'Autorité Fédérale de Surveillance des Marchés Financiers (FINMA).
Sous-Jacent	Panier d'actions «EcoCircularity»
Mode de gestion	Discrétionnaire et dynamique
Ratio de conversion	1 Certificat = 1 Panier
Montant de l'émission	30 000 (avec clause d'augmentation et de réouverture)
Investissement minimum	1 Certificat
Monnaie de référence	CHF
Prix d'émission	CHF 100.00
Prix de référence	CHF 100.00
Frais de distribution	Aucun frais de distribution
Date d'évaluation initiale	05.10.2020
Date de paiement	12.10.2020
Date de résiliation effective / Date d'évaluation finale	Open End
Date de remboursement	Correspond au 6ème jour ouvré suivant la date de résiliation communiquée par l'investisseur ou par l'émetteur (sous réserve de non survenance de conditions de marché extraordinaires ou d'urgence).
Définition du produit	<p>Ce Certificat, libellé en CHF, est composé d'une sélection d'au minimum 5 titres et d'une poche cash en CHF (voir définition ci-dessous).</p> <p>La sélection reflète la stratégie d'investissement de l'Investment Manager.</p> <p>Ce produit est de type « Open End », c'est-à-dire qu'il ne dispose pas de date de maturité définie à la date d'émission. La date de maturité deviendra effective (« date de résiliation effective ») au moment de l'exercice par l'émetteur ou l'investisseur de leur droit de résiliation respectifs, en respectant les délais d'annonces mentionnés dans ce document.</p>
Définition de la notion de poche cash	<p>Une poche cash est une composante monétaire faisant partie intégrante des sous-jacents composants le panier du Certificat.</p> <p>La poche cash n'est pas rémunérée par un intérêt mais peut faire l'objet d'un intérêt négatif.</p> <p>La monnaie suivante est admise en tant que poche cash: CHF</p>

Classification ASPS	Produit de participation - Certificat Tracker (1300) selon la Swiss Derivative Map disponible à l'adresse www.svsp-verband.ch .
Frais de gestion	1.00% p.a. (0.65% p.a. pour l'Investment Manager et 0.35% p.a. pour l'Emetteur) prélevé prorata temporis dans la poche cash libellée en CHF. Au cas où le montant disponible dans la poche cash en CHF est insuffisant pour couvrir les frais de gestion, un ajustement des pondérations des titres sera effectué afin de couvrir ces frais. L'ajustement du poids d'une action, à la hausse ou à la baisse, compte pour une recomposition.
Frais de transactions liés aux re compositions	0.10% sur le notionnel traité.
Frais et taxes de bourse	Lorsque des transactions sur les sous-jacents du produit sont effectuées sur des places de bourse impactées par des frais d'exécution, des taxes de bourses ou tout autre frais liés à l'acquisition ou la vente de sous-jacents, ces derniers sont intégrés dans les prix d'exécution et répercutés sur la performance du Certificat. Il peut s'agir notamment de droit de timbre ou de taxe sur les transactions financières (FTT).
Transparence des frais relatifs aux composants	Certains composants du «sous-jacent» de référence peuvent être assujettis à des frais. Ces frais, par exemples les commissions de distribution résultant de l'inclusion de fonds, de produits structurés, etc. dans le «sous-jacent» de référence, sont décrits par l'émetteur concerné dans la documentation respective du composant (par exemple, les prospectus et contrats de fonds et KIID pour les fonds ; les prospectus simplifiés et/ou le KID pour les produits structurés).
Commissions relatives aux composants	Les éventuelles commissions versées à l'Investment Manager par les émetteurs ou distributeurs de fonds de placement, de produits structurés ou de tout autre investissement seront réinvesties dans le Certificat par conversion en CHF et conservées dans la poche cash libellée en CHF.
Rôles et responsabilités	<p>En accord avec l'univers et les règles d'investissement (voir ci-dessous), l'Investment Manager décide de la composition du panier ainsi que de la pondération des titres et de la poche cash.</p> <p>La performance de ce Certificat dépend donc de la qualité des décisions d'investissement de l'Investment Manager. Ce dernier assume l'entière responsabilité quant à la composition du panier et son impact sur la performance de ce Certificat.</p> <p>L'Emetteur exécute les ordres d'achat et/ou vente nécessaires à l'émission et/ou à la recomposition du Certificat sur une base du « best effort ».</p>
Univers d'investissement	<p>Le certificat investit dans des sociétés et/ou des ETFs listés. Les titres doivent être listés sur la bourse Suisse SIX ou une bourse de valeurs mobilières étrangères dotée d'une réglementation équivalente.</p> <p>L'univers d'investissement de référence est composé de sociétés appliquant au moins un des 3 piliers de l'économie circulaire : l'écoconception, l'écologie industrielle et l'économie de la fonctionnalité. Il est composé d'environ 200 titres provenant de la base de données de l'Investment Manager et peut être amené à évoluer au gré du travail de recherche et de suivi effectué par l'Investment Manager. La première étape de sélection vise à mener une analyse financière dont l'objectif est de s'assurer de la stabilité économique et de la qualité financière des sociétés. Les sociétés de l'univers d'investissement sont tout d'abord filtrées selon les critères de liquidité, de rentabilité, de stabilité et de valorisation. Au sous-univers obtenu est appliqué un filtre thématique complété d'une analyse d'une analyse qualitative. L'Investment Manager sélectionne les sociétés témoignant de l'engagement le plus ferme en faveur dans l'économie circulaire. Enfin, l'Investment Manager mène une analyse ESG ainsi qu'une analyse des controverses.</p> <p>L'Investment Manager tient gratuitement à disposition des investisseurs les informations relatives à la stratégie de placement appliquée.</p>

Règles de gestion

1. L'Investment Manager peut recomposer le panier au maximum 12 fois par année.
2. Le panier comporte au minimum 5 titres et au maximum 40.
3. Les actions entrant dans la composition doivent être libellées dans les monnaies suivantes : CHF, USD, EUR, GBP, AUD, NZD, CAD, SEK, NOK, DKK, JPY, HKD, SGD.
4. La capitalisation minimale des sociétés doit être de USD 500 millions (ou sa contrevaletur).
5. Lors d'une reconstitution, le poids d'un nouveau titre ne peut pas dépasser la moitié du volume moyen journalier observé lors des 5 derniers jours.
6. La poche cash ne pourra pas excéder 50% du nominal total investi en moyenne sur une année calendaire.
7. Durant la durée de vie du Certificat, les dividendes nets (impôts et frais éventuels déduits) seront placés dans la poche cash.
8. Le marché secondaire du Certificat sera suspendu durant toute la durée d'une reconstitution.
9. Tout dépassement des règles d'allocation donnera lieu à un ajustement lors de la prochaine reconstitution.
10. Aucune position avec effet de levier (participation différente de 100% dans la performance d'un titre) ou à découvert (position vendeuse) n'est autorisée dans la composition du panier.

Contraintes d'investissement

Pour des raisons de liquidité des titres traités ou s'il est impossible de traiter le titre pour des raisons techniques, l'implémentation par l'Emetteur des décisions d'investissement de l'Investment Manager peut prendre plusieurs jours ouvrés bancaires. En fonction de ces éléments uniquement, aucune garantie ne peut être donnée sur le fait que les décisions d'investissement seront implémentées selon les instructions reçues le jour même.

L'Emetteur se réserve le droit de refuser d'exécuter un ordre d'achat si le titre en question fait l'objet d'une restriction d'investissement. Peuvent notamment faire l'objet d'une restriction d'investissement, les sociétés qui créent un risque de réputation pour l'Emetteur ou ne respectent pas ses positions déontologiques (actuellement, l'Emetteur s'interdit tout investissement dans des sociétés actives dans le domaine des armes à sous-munitions).

Si un titre choisi ne respecte plus les restrictions d'investissement fixées par l'Emetteur, ce dernier devra obligatoirement être remplacé lors de la prochaine reconstitution du panier.

Composition du panier

La composition actuelle du panier se trouve à la dernière page du document.

Conditions du produit

Modifications imprévues et non convenues

Toutes les modifications imprévues et non convenues contractuellement des conditions du produit (par exemple en cas d'opérations en capital touchant les sous-jacents tels que des splits, des remboursements de la valeur nominale ou des conversions) seront communiquées à l'adresse internet www.bcv.ch/invest.

Remboursement du Certificat Tracker

Le montant de remboursement en CHF se calcule en multipliant le prix moyen de vente de chacun des composants par sa quantité dans le panier, converti en CHF, et en faisant ensuite la somme des différents montants obtenus additionné de la poche cash.

Risque de liquidité au moment du remboursement

Si la revente des titres entrant dans la composition du certificat devait être fortement influencée par la liquidité journalière, l'émetteur se réserve le droit de négocier les ordres de vente sur plusieurs jours afin de ne pas pénaliser le prix de remboursement du Certificat Tracker.

Droit de résiliation de l'émetteur

L'émetteur dispose du droit de résilier la totalité des Certificats Tracker en circulation à tout moment, mais au plus tôt 9 mois après la date d'émission (après 9 mois, le remboursement intégral sera automatiquement entrepris par l'émetteur si le nombre de Certificats en circulation devait être strictement inférieur à 2 000 pièces). L'annonce relative devra être faite au moins 1 mois avant la date de résiliation effective. La date d'évaluation finale pour le calcul du remboursement correspondra alors à la date de résiliation effective.

Si en cours de vie du produit, le prix atteint 25% de son prix d'émission (voire en-dessous), l'émetteur pourra également résilier immédiatement les Certificats Tracker sans annonce préalable. L'annonce de la date de résiliation effective sera faite dans les meilleurs délais.

Droit de résiliation de l'investisseur

Outre la possibilité de vendre ses Certificats Tracker sur le marché secondaire, l'investisseur dispose du droit, sous réserve que l'émetteur n'ait pas exercé son droit de résiliation auparavant, de résilier tous les Certificats Tracker qu'il détient. Il ne peut le faire que trimestriellement le dernier Mardi de chaque trimestre, mais au plus tôt 9 mois après la date d'émission.

L'annonce de résiliation devra être transmise à l'agent de calcul au moins 1 mois avant la date de résiliation effective en respectant les modalités de résiliation décrites ci-dessous. La date d'évaluation finale pour le calcul du remboursement correspondra alors à la date de résiliation effective.



Modalités de résiliation pour l'investisseur
--

Pour pouvoir exercer valablement son droit de résiliation, et sous réserve que l'émetteur n'ait pas préalablement exercé le sien, l'investisseur devra faire parvenir ses instructions à l'agent de calcul au moins 1 mois avant la date de résiliation effective. Cette communication peut être faite par courrier ou par mail aux adresses mentionnées sous « Contacts remboursement ».

La Banque dépositaire de l'investisseur doit préciser dans sa communication à l'agent de calcul :

- son nom, adresse et Clearing
- le numéro de valeur du certificat
- le nombre de Certificats Tracker concernés
- la date de résiliation effective (celle-ci doit être au moins d'un mois après la date de réception de la notification par l'émetteur)

L'agent de calcul confirmera la résiliation à la Banque Dépositaire de l'investisseur en précisant notamment la date de résiliation effective.

Marché secondaire, Cotation, Clearing

Cotation, segment de marché
Marché secondaire
Clearing
Matérialisation

La cotation sera demandée au marché principal de SIX Swiss Exchange et maintenue jusqu'à la clôture la veille de la période d'évaluation finale.

L'Émetteur assure un marché secondaire quotidien pendant les jours d'ouverture de la bourse Six Swiss Exchange entre 09h15 et 17h15. L'écart entre le prix d'achat et le prix de vente ne dépassera, en aucun cas, 3% (habituellement 1%) et un montant minimum de CHF 50 000 sera proposé à l'achat et à la vente.

Toutefois, en cas de conditions anormales de marché ou tous autres événements non prévisibles (comme par exemple la suspension du négoce d'une bourse à laquelle appartient un titre du panier), l'Émetteur se réserve le droit d'interrompre ses cotations.

La cotation du produit sera suspendue durant sa reconstitution (une journée au maximum, soit un jour bancaire de 09h15 à 17h15 heure suisse).

Les prix sont également diffusés auprès de SIX Telekurs et Bloomberg.

SIX SIS SA

La Valeur est constituée sous forme de droit-valeur inscrit dans le système de virement de SIX SIS SA. Elle n'est ainsi pas matérialisée. Toute impression et/ou livraison de titres individuels sont donc exclues.

Fiscalité

Indications
Suisse
Fiscalité US

Ces informations fiscales ne fournissent qu'un aperçu général sur les conséquences fiscales possibles liées à ce produit à la date de son émission. Les lois et les pratiques fiscales peuvent changer et avoir un effet rétroactif.

Dans tous les cas, il appartient à l'Investisseur de se renseigner auprès de son conseiller fiscal pour un examen spécifique de son profil préalablement à toute opération.

Pour les personnes physiques domiciliées fiscalement en Suisse qui détiennent ces titres dans leur fortune privée, les gains réalisés lors de l'aliénation des Certificat Tracker sont considérés comme des gains en capital. Ils ne constituent actuellement pas un revenu imposable.

Les dividendes nets (impôts et frais éventuels déduits) réinvestis représentent un revenu imposable.

Le produit n'est pas soumis à l'impôt anticipé suisse, ni au droit de timbre de négociation fédéral suisse à l'émission et sur le marché secondaire.

Les revenus générés par ce produit considérés comme "dividend equivalent" (ou assimilés à des dividendes de source américaine) au sens de la section 871(m) du code fiscal américain peuvent être soumis à une retenue d'impôt à la source en vertu notamment de l'accord Qualified Intermediary (QI) et de l'accord FATCA (Foreign Account Tax Compliant Act). La BCV prélève les montants dus au terme de cette législation fiscale. Tous les prélèvements effectués en raison de l'application de la section 871(m) du code fiscal américain ne seront pas compensés ni par la BCV ni par aucun autre tiers. Cela signifie que l'investisseur recevra un revenu plus bas que celui qu'il aurait reçu sans une telle déduction.

Informations juridiques

For, droit applicable
Prospectus

Lausanne, droit suisse

Ce document n'est pas un prospectus d'émission au sens des articles 652a et 1156 du Code suisse des obligations mais un prospectus simplifié provisoire au sens de l'art 5 LPCC. Seul le prospectus de cotation, disponible auprès de la BCV en langue française, avec les autres documents exigés le cas échéant par le Regulatory Board, est déterminant en cas de cotation.



2. PERSPECTIVES DE GAINS ET PERTES

Prévision de marché

Ce Certificat vise à profiter d'une hausse de valorisation des sociétés qui composent le panier.

Profit potentiel

En cours de vie du produit, le détenteur du Certificat Tracker peut réaliser un gain lorsque le prix de marché du produit est supérieur à son prix d'acquisition. Au terme du Certificat Tracker (à la date d'évaluation finale) les perspectives de profits sont similaires à celles du sous-jacent et dépendent directement de la qualité des décisions d'investissement prises par l'Investment Manager.

Perte potentielle

Une perte peut se matérialiser en cas de revente du produit en cours de vie du produit ou en cas de remboursement à un prix inférieur au prix d'acquisition à la date d'évaluation finale.

Si le produit contient des sous-jacents libellés dans une devise différente de la monnaie de référence du Certificat, et en l'absence de couverture totale du risque de change décidée par l'Investment Manager, la diminution de ces taux de change face à cette devise est une source d'évolution défavorable du prix du Certificat.

Scénarios

L'Investment Manager assume l'entière responsabilité du choix initial du panier et des différentes recompositions ultérieures. L'Emetteur n'est nullement responsable des impacts de ces choix sur la valeur du Certificat Tracker et des pertes pouvant affecter les Investisseurs.

Performance du panier en CHF (y.c. frais inclus dans le produit)	Montant remboursé par Certificat
25.00%	125.00
10.00%	110.00
0.00%	100.00
-5.00%	95.00
-10.00%	90.00
-25.00%	75.00

3. RISQUES SIGNIFICATIFS SUPPORTES PAR L'INVESTISSEUR

Tolérance au risque

Les risques sont similaires à un investissement direct dans les titres sous-jacents (évolution du cours de bourse, durée de détention du produit, volatilité des prix, etc).

Les risques liés à certains placements, en particulier les dérivés, ne conviennent pas à tous les Investisseurs. L'Investisseur est invité à procéder à un examen spécifique de son profil de risque et à se renseigner auprès de son conseiller indépendant sur les risques inhérents, notamment en consultant la brochure SwissBanking « Risques inhérents au commerce d'instruments financiers » avant toute opération.

L'investisseur est exposé au risque d'insolvabilité de l'émetteur, qui peut entraîner une perte partielle voire totale du capital investi.

La conservation de la valeur de l'instrument de placement ne dépend pas uniquement de l'évolution du/des sous-jacent(s), mais également de la solvabilité de l'émetteur, laquelle peut changer pendant la durée de vie du produit structuré.

Le rating de l'émetteur indiqué dans ce document est conforme à la situation au moment de l'émission et peut changer en cours de vie du produit.

Marché secondaire / liquidité de marché

En cas de marché secondaire organisé, l'émetteur cherche, dans des conditions normales de marché, à proposer régulièrement des cours acheteur et vendeur concernant le produit. Toutefois, l'émetteur ne s'engage pas de façon ferme à fournir des liquidités au moyen de cours acheteur et vendeur et n'assume aucune obligation légale découlant de l'indication de tels cours ou en rapport avec le niveau de détermination de tels cours.

Dans des conditions spéciales de marché, quand l'émetteur n'est pas en mesure de réaliser des transactions couvertes, ou quand ces transactions sont difficilement réalisables, la différence entre les cours acheteur et vendeur peut être temporairement augmentée, afin de limiter les risques économiques de l'émetteur.

Risque de marché

L'Investisseur est exposé aux risques d'inconvertibilité et d'ajustement des sous-jacents et de situations de marché extraordinaires ou d'urgence, telles que la suspension de la cotation du sous-jacent, une restriction du négoce, ou une autre mesure restreignant matériellement la négociabilité du sous-jacent.

L'Investisseur est soumis aux spécifications légales ou contractuelles des marchés sur lesquels le sous-jacent est traité, ainsi que celles prévues par l'Emetteur ou auxquelles celui-ci est soumis. La survenance de tels événements de marché peut affecter les dates et les autres conditions mentionnées dans ce document.

Risque de change

L'Investisseur dont la devise de référence n'est pas la monnaie de base du produit doit être conscient des risques relatifs au taux de change.

Ajustement

L'Emetteur se réserve le droit d'adapter la composition du Certificat en cas d'événements particuliers sur l'un des titres du panier comme une fusion, une acquisition ou si la négociabilité devenait fortement restreinte (liste non exhaustive). L'ajustement s'effectuera, dans l'intérêt des Investisseurs, selon les usages du marché en vigueur.

Informations importantes

Indications générales

Les performances antérieures ne garantissent pas une évolution actuelle ou future.

Ce document est informatif; il n'est pas une analyse financière au sens des « Directives visant à garantir l'indépendance de l'analyse financière » de l'Association Suisse des Banquiers, une offre, une invitation ou une recommandation personnalisée pour l'achat ou la vente de produits spécifiques.

L'Emetteur n'a pas l'obligation d'acquérir ce(s) sous-jacent(s).

Période de souscription

Durant la période de souscription, les conditions sont indicatives et susceptibles d'être modifiées; l'émetteur n'a aucune obligation d'émettre ce produit.

Conflit d'intérêt lié aux Certificats activement gérés

En sus des frais de distribution, la BCV ou une entité de son groupe (ci-après : le « Groupe BCV ») peut, dans le cadre de cette émission ou du produit, verser à des tiers ou percevoir de la part de tiers une rémunération unique ou récurrente. Toute rétrocession perçue de placements collectifs de capitaux sera reversée par l'Investment Manager dans la poche cash. Le contenu de cette publication a pu être utilisé pour des transactions par le Groupe BCV avant sa communication. Le Groupe BCV peut détenir des intérêts ou des positions en rapport avec les composantes de ce produit, respectivement en acquérir ou en disposer. De son côté, l'Investment Manager peut être également soumis à des conflits d'intérêts lorsqu'il est à la fois distributeur du Certificat et gérant de fortune ou conseiller de l'investisseur final.

Restrictions de vente

La diffusion de ce document et/ou la vente de ce produit peuvent être sujettes à des restrictions (par ex. USA, US persons, UK, UE, Japon, JP persons); elles ne sont autorisées que dans le respect de la législation applicable.

En cas de prestations financières transfrontalières, la BCV indique n'avoir effectué aucune analyse juridique transfrontière. Il appartient au distributeur du produit de respecter les dispositions légales en vigueur au lieu de la destination finale du produit.

Date de publication

06.10.2020

Contacts

Equipe de vente

Equipe de vente produits structurés / Division Asset Management et Trading BCV

Téléphone

021 212 42 00

Nous attirons votre attention sur le fait que les communications sur ce numéro peuvent être enregistrées. Lorsque vous nous appelez, nous considérons que vous acceptez cette procédure

Fax

021 212 13 61

Internet/mail

www.bcv.ch/invest / structures@bcv.ch

Courrier

BCV / 276 - 1598 / CP 300 / 1001 Lausanne

Contacts remboursement

Courrier

BCV, Support Produits Structurés et Emissions, 283-1404, CP 300, 1001 Lausanne, Suisse

mail

spf@bcv.ch



Composition du panier

Composition du panier au 05.10.2020

Titre	ISIN	Bourse de référence	Devise	Pondération	Nbre de titres / panier
Magna International Inc	CA5592224011	Toronto SE	CAD	3.30%	0.07347
TE Connectivity Ltd	CH0102993182	NYSE	USD	3.30%	0.03557
Adidas AG	DE000A1EWWW0	Xetra	EUR	3.30%	0.01118
UPM-Kymmene Oyj	FI0009005987	Nasdaq Helsinki	EUR	3.30%	0.11658
Danone SA	FR0000120644	Euronext Paris	EUR	3.30%	0.05536
Michelin	FR0000121261	Euronext Paris	EUR	3.30%	0.03325
Veolia Environnement SA	FR0000124141	Euronext Paris	EUR	3.30%	0.16580
Intertek Group PLC	GB0031638363	London SE	GBp	3.30%	0.04337
Mondi PLC	GB00B1CRLC47	London SE	GBp	3.30%	0.16440
Relx PLC	GB00B2B0DG97	London SE	GBp	3.30%	0.15800
Kingspan Group PLC	IE0004927939	Euronext Irish	EUR	3.30%	0.04006
Aptiv PLC	JE00B783TY65	NYSE	USD	3.30%	0.03710
Kao Corp	JP3205800000	Tokyo SE	JPY	3.30%	0.04841
Koninklijke Philips NV	NL0000009538	Euronext Amsterdam	EUR	3.30%	0.07473
Koninklijke DSM NV	NL0000009827	Euronext Amsterdam	EUR	3.30%	0.02108
Essity AB (publ)	SE0009922164	Nasdaq Stockholm	SEK	3.30%	0.10723
Agilent Technologies Inc	US00846U1016	NYSE	USD	3.30%	0.03497
Corning Inc	US2193501051	NYSE	USD	3.30%	0.10755
eBay Inc	US2786421030	Nasdaq	USD	3.30%	0.06966
Ecolab Inc	US2788651006	NYSE	USD	3.30%	0.01809
Intel Corp	US4581401001	Nasdaq	USD	3.30%	0.06977
International Paper Co	US4601461035	NYSE	USD	3.30%	0.08704
Kimberly-Clark Corp	US4943681035	NYSE	USD	3.30%	0.02412
Packaging Corp of America	US6951561090	NYSE	USD	3.30%	0.03251
Quest Diagnostics Inc	US74834L1008	NYSE	USD	3.30%	0.03125
TJX Companies Inc	US8725401090	NYSE	USD	3.30%	0.06269
Texas Instruments Inc	US8825081040	Nasdaq	USD	3.30%	0.02503
Thermo Fisher Scientific Inc	US8835561023	NYSE	USD	3.30%	0.00800
United Rentals Inc	US9113631090	NYSE	USD	3.30%	0.01824
Waste Management Inc	US94106L1098	NYSE	USD	3.30%	0.03157
Poche cash				1.00%	1.00000

Contacts



Olivier Ferrari
Fondateur & CEO

oferrari@coninco.ch



Sabine Giammarresi-Mabillard
Placements collectifs
Directrice

sgiammarresi@coninco.ch



Leila Khammari, CAIA
Responsable Corporate engagement
& Analyste produits financiers
Directrice adjointe

lkhammari@coninco.ch



Elisa Benito
Analyste produits financiers

ebenito@coninco.ch




Damien Contamin
Impact Investing Advisor

dcontamin@coninco.ch

www.coninco.ch

SIÈGE
Quai Perdonnet 5
CH-1800 Vevey
T +41 (0)21 925 00 33

BUREAU DE REPRÉSENTATION
Quai des Bergues 23
CH-1201 Genève
T +41 (0)22 732 71 31



UN PLACEMENT EN OR

dédié aux institutionnels



© peterschreiber.media - fotolia

Une solution d'investissement
innovante pour faire travailler
votre or par la mise à disposition
de l'industrie.

CONINCO 
Explorers in finance

www.explorersinfinance.ch
Vevey | Genève

Signatory of:



Supervisé par
la FINMA
depuis 2012