

OBJECTIFS D'INVESTISSEMENT

Le fonds offre aux investisseurs une opportunité d'exposition à des sociétés leur permettant de concilier objectifs d'investissement et « conviction environnementale ».

Le fonds investit dans des sociétés tournées vers l'avenir afin de :

- contribuer de manière significative à la protection de l'environnement,
- répondre à des critères financiers de durabilité,
- démontrer un lien pertinent avec un ou plusieurs secteurs retenus,
- investir dans les sociétés qui démontrent une rentabilité économique dont leur business plan intègre une stratégie à long terme.

COMMENTAIRE DU GÉRANT

Durant le mois d'octobre le fonds affiche une performance de 4.22% contre 6.27% pour l'indice MSCI World.

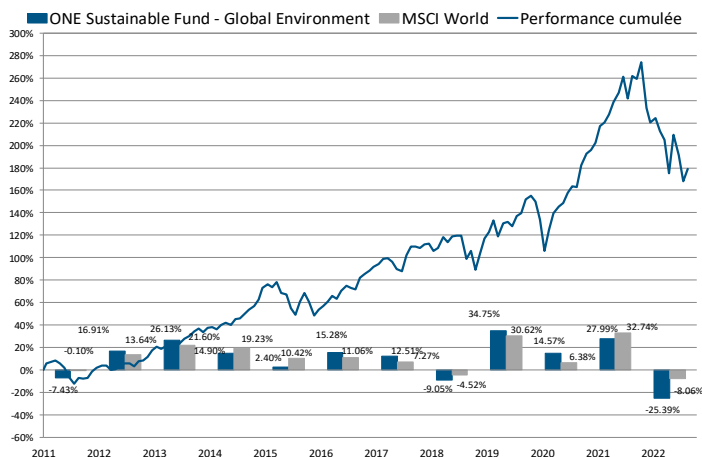
Les sociétés active dans le secteur de la Consommation discrétionnaire ont souffert durant le mois avec des sociétés comme Adidas qui affiche une baisse de 16.6%. La société a été impacté à la suite de la normalisation des profits en Chine impactant ses marges mais la majorité de l'impact est lié à la baisse des ventes suite à la fermeture de magasins en Russie (Adidas exploite 500 magasins dans le pays, soit environ un quart de son total).

A l'inverse, on note une bonne reprise des sociétés industrielles notamment celles active dans l'efficacité énergétique comme Toro qui est en hausse de 21.1% ou encore A.O Smith avec 12.2%.

Les Matériaux écologique affichent également une bonne reprise avec des sociétés comme Umicore en hausse de 10.8% ou encore Mayr melnhof Karton avec 9.1%.

Au niveau régional, les sociétés américaines sont celles qui ont le mieux contribué durant cette période (ex. Johnson Controls International en hausse de 16.5% ou encore Badger Meter en hausse de 20.6%).

PERFORMANCES HISTORIQUES



SPÉCIFICITÉS

L'indice MSCI World n'est pas un critère de détermination de la politique de gestion du fonds. Il est mentionné dans ce qui suit seulement comme un indicateur de risque.

En effet, la spécificité de la thématique d'investissement implique des déviations importantes tant au niveau de l'allocation sectorielle qu'au niveau de l'allocation géographique.

La stratégie construite est fondée sur les secteurs économiques offrant le plus long horizon d'investissement pour une création de valeur durable, ce que ne peut représenter que partiellement l'indice MSCI World.

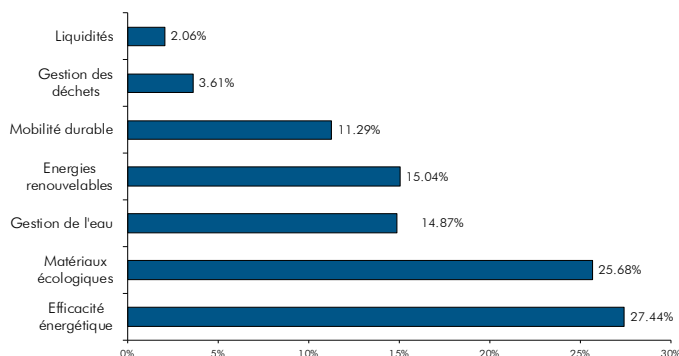
PERFORMANCES

Performance	Fonds	Indice
YTD	-25.39%	-8.06%
Depuis lancement	179.28%	246.17%
1 mois	4.22%	6.27%
3 mois	-9.84%	-3.69%
6 mois	-10.65%	-1.97%
1 an	-22.82%	-4.64%
3 ans	16.63%	36.72%
5 ans	33.04%	62.76%

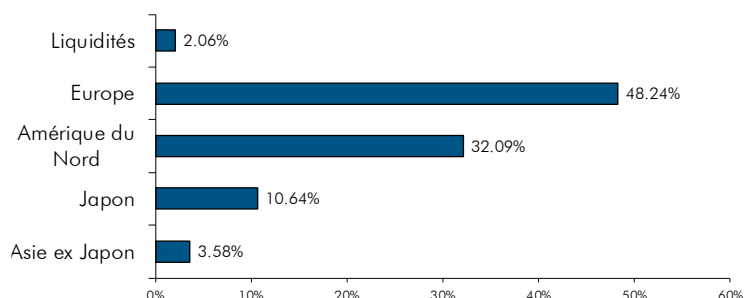
RATIOS FINANCIERS

Taille (mios EUR/CHF)	47.186 / 46.7
Capitalisation boursière sous-jacents (mia)	947.68
VNI (en EUR)	2'792.78
Volatilité annuelle (%)	17.68
Sharpe ratio	0.33
Corrélation	0.89
Tracking error (%)	8.14
Information ratio	-0.43
Bêta	0.98

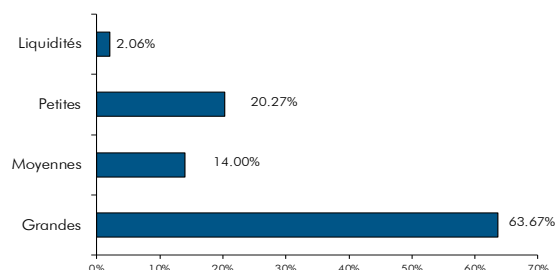
RÉPARTITION THÉMATIQUE



RÉPARTITION GÉOGRAPHIQUE



RÉPARTITION PAR TAILLE DE CAPITALISATION



TOP 10 DES POSITIONS

DANAHER CORP	Gestion de l'eau	3.99%
CSX CORP.	Mobilité durable	3.82%
AIR PROD. CHEM	Matériaux écologiques	3.70%
JOHNSON CONTROLS INTL	Matériaux écologiques	3.70%
TORO	Efficacité énergétique	3.37%
KYOCERA CORP	Energies renouvelables	3.35%
SCHNEIDER ELECTRIC	Efficacité énergétique	3.29%
NESTE	Energies renouvelables	3.28%
DENSO CORP	Mobilité durable	3.26%
SGS S.A.	Efficacité énergétique	3.20%

CONTACT/GÉRANT

CONINCO Explorers in finance SA
Quai Perdonnet 5, CH-1800 Vevey (Suisse)
T +41 (0)21 925 00 33
coninco@coninco.ch | www.coninco.ch

À PROPOS DE CONINCO Explorers in finance SA

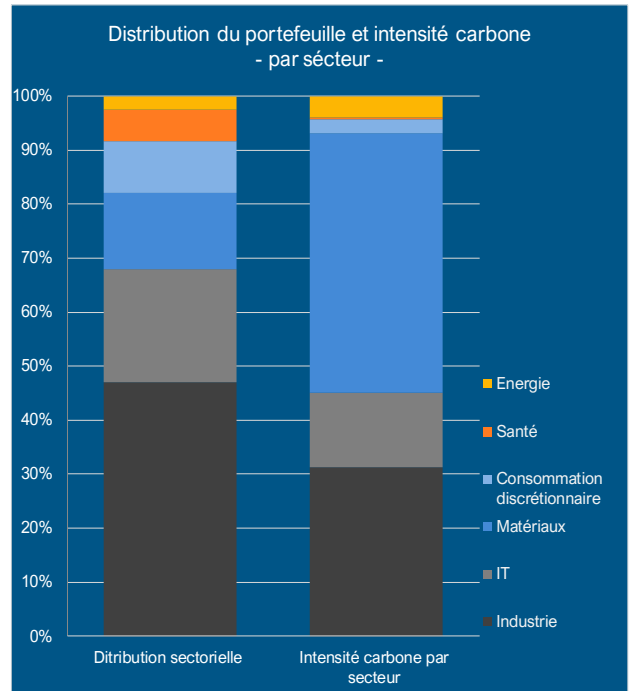
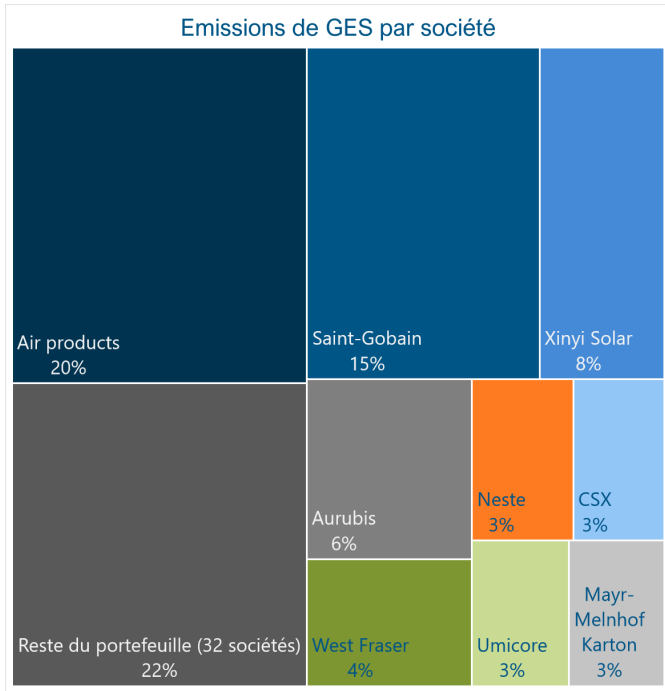
CONINCO Explorers in finance SA, de par son activité de conseil aux investisseurs institutionnels, bénéficie d'une expertise de plus de 30 ans dans la gestion et la valorisation d'actifs.

Depuis 2012, la société est agréée par l'autorité fédérale de surveillance des marchés financiers FINMA en tant que gestionnaire de placements collectifs au sens des articles 13 et 14 de la LPCC et est également signataire des Principes for Responsible Investment (PRI) des Nations Unies.

CARACTÉRISTIQUES

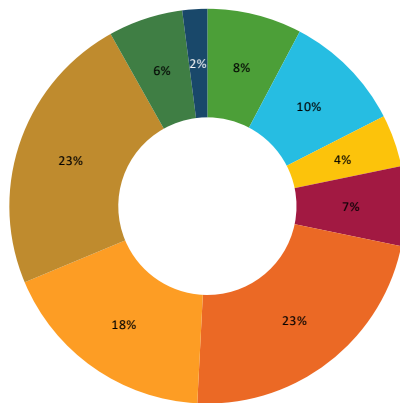
Gérant	CONINCO Explorers in finance SA
Société de gestion	FundPartner Solutions (Europe) S.A.
Banque dépositaire	Pictet & Cie (Europe) S.A.
Représentant en Suisse	FundPartner Solutions (Suisse) S.A. Rte des Acacias 60, 1211 Genève 73
Service de paiement	Banque Pictet & Cie S.A.
Auditeur	Deloitte Audit - LU
Type de fonds	Ouvert
Passeport Européen	UCITS
Domicile du fonds	Luxembourg
Date de lancement	14.03.2011
Devise	EUR
Clôture de l'exercice	31.12
Emission/rachat	Quotidien
Distribution	Aucune, réinvestissement
Frais de gestion	0.85%
TER	1.51%
ISIN	LU0594231770
Bloomberg	LPGENVB LX
Telekurs	12610719
Mesure de risque	MSCI World

31.10.2022 - EURO | Class B | Art.8 SFD
Emissions de Gas à Effet de Serre



Objectifs de Développement Durable — ODD

Contribution du portefeuille aux ODD




- ODD 3. Bonne santé et bien-être
- ODD 6. Eau propre et assainissement
- ODD 7. Energie propre et d'un coût abordable
- ODD 8. Travail décent et croissance économique
- ODD 9. Industrie innovation et infrastructure
- ODD 11. Villes et communautés durables
- ODD 12. Consommation et production responsables
- ODD 13. Mesures relatives à la lutte contre les changements climatiques
- ODD 17. Partenariats pour la réalisation des objectifs

RESTRICTIONS

Les restrictions ci-après sont appliquées au portefeuille OSF - Global Environment. Sont exclues les compagnies exerçant des activités dans les domaines suivants (si le chiffre d'affaires découlant de cette activité excède 5% du chiffre d'affaires consolidé) :



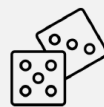
Fabrication d'armes et d'autres produits militaires



Production et transformation du tabac



Fabrication d'alcool



Jeux de hasard



Production d'énergie nucléaire



Ingénierie génétique (Sociétés utilisant la technologie génétique en milieu environnemental.)

DOCUMENTS LÉGAUX

Le prospectus et le document d'informations clés pour l'investisseur (DICI) ainsi que le dernier rapport annuel ou, le cas échéant, semestriel si celui-ci est plus récent, peuvent être obtenus gratuitement auprès du gérant, de la société de gestion et du représentant en Suisse. Cette communication commerciale ne sert qu'à l'information du lecteur. Nous ne donnons aucune caution ou garantie quant au contenu de cette publication, en particulier sur le plan de son exactitude, de sa complétude ou de sa pondération et n'assumons aucune responsabilité à ce sujet. Aux Etats-Unis, au Royaume-Uni et en Italie, cette publication est uniquement destinée à des intermédiaires financiers professionnels. Les opinions exprimées dans ce document reflètent uniquement les opinions actuelles des auteurs, opinions qu'ils se sont forgées dans le cadre de leur activité usuelle. Elles peuvent à tout moment, et sans autre forme de préavis, subir des changements. Ces opinions peuvent diverger de celles d'autres entités du groupe. Le groupe n'est pas tenu de faire parvenir ses opinions divergentes aux destinataires de cette publication. Toute décision d'investissement doit se baser sur une enquête complète et appropriée et ne saurait se baser exclusivement sur ce document. La performance historique d'un investisseur n'indique pas nécessairement l'évolution future de ce même investissement. La valeur d'un investissement et les revenus qui en découlent peuvent aussi bien enregistrer une hausse qu'une baisse. Par ailleurs, l'investisseur n'a aucune garantie de récupérer systématiquement l'ensemble des montants investis. Les investissements internationaux comprennent, outre les risques de change, les risques afférents aux incertitudes politiques et économiques des autres pays. Le groupe, respectivement ses collaborateurs et mandataires, peut détenir des investissements mentionnés dans ce document, de même, il peut détenir, accroître ou vendre des positions dans un ou plusieurs investissements mentionnés dans ce document ou dans des investissements qui y sont liés. Autres pays: les lois d'autres régions ou pays peuvent limiter la diffusion de ce document; pour cette raison, les personnes qui sont en possession de ce document doivent s'informer sur de telles limitations et les respecter. D'autres informations sont à votre disposition sur demande. Tous droits réservés. Les performances du passé ne sont pas une garantie pour des performances futures.

*"Les données de performance ne tiennent pas compte des commissions et frais perçus lors de l'émission et du rachat des parts."